

Niños Niñas y Adolescentes en conflicto con la Ley Penal Ciudad Autónoma de Buenos Aires

SÍNTESIS ESTADÍSTICA
2025



MLPT CABA

Mecanismo Local para la
Prevención de la Tortura de la CABA

¿QUÉ ES EL MLPT?

El Mecanismo Local para la Prevención de la Tortura (MLPT) de la Ciudad Autónoma de Buenos Aires es el organismo responsable de controlar, monitorear y realizar el seguimiento de los lugares donde permanecen personas privadas de libertad. Su creación se dispuso en cumplimiento de la Ley N.º 5787 de la CABA, funciona en el ámbito de la Defensoría del Pueblo de la Ciudad Autónoma de Buenos Aires y se enmarca en los compromisos internacionales asumidos por el Estado argentino a través de la ratificación del Protocolo Facultativo de la Convención contra la Tortura (Ley Nacional N.º 26.827).

El MLPT tiene por finalidad prevenir la tortura y otros tratos o penas crueles, inhumanos o degradantes, en concordancia con la jerarquía constitucional conferida a la Convención contra la Tortura, reconocida en el artículo 75 inciso 22 de la Constitución Nacional.

AUTORIDADES

Titular: María Rosa Muiños

Comisionados/as: Natacha Steinberg, Marcela Millán, Indiana Guereño, Gisela Cardozo.

Consejo para la Prevención de la Tortura: Gisela Cardozo, Indiana Guereño, Alexis Kalczynski, Manuel Tufró.

Secretario Ejecutivo: Ezequiel Paulucci



GLOSARIO

CAD: Centro de Admisión y Derivación de niños, niñas y adolescentes menores de dieciocho (18) años de edad que resulten aprehendidos por fuerzas de seguridad con competencia jurisdiccional en la Ciudad Autónoma de Buenos Aires.

SUJETOS NO PUNIBLES: no son punibles respecto de ningún delito los niños y niñas que no hayan cumplido 16 años de edad al momento del hecho investigado. Tampoco quienes no hayan cumplido 18 años de edad respecto de los delitos de acción privada o reprimidos con una pena privativa de la libertad que no exceda los dos años, o que solamente tengan prevista pena de multa o inhabilitación. (Ley 22.278, art.1)

SUJETOS PUNIBLES: son punibles los y las adolescentes entre los 16 y los 18 años de edad que incurrieren en un delito de acción pública que esté reprimido con una pena privativa de la libertad que exceda los dos años. (Ley 22.278, art. 2)

NNYA: Niños, Niñas y Adolescentes

CENTROS CERRADOS: Los Centros Socioeducativos de Régimen Cerrado son los dispositivos destinados al cumplimiento de medidas privativas de la libertad ambulatoria para adolescentes punibles e imputables en el ámbito de la Ciudad Autónoma de Buenos Aires.

CENTROS SEMI CERRADOS: Son dispositivos destinados al cumplimiento de medidas penales de semi restricción de la libertad ambulatoria, para adolescentes punibles e imputables, en la Ciudad Autónoma de Buenos Aires. Los ingresos y egresos de la residencia están dados por orden expresa de la autoridad judicial competente.



PRINCIPALES HALLAZGOS

El presente apartado sintetiza los principales hallazgos correspondientes al año 2025 sobre la situación de niños, niñas y adolescentes en conflicto con la Ley Penal en la Ciudad Autónoma de Buenos Aires, elaborados por el Mecanismo Local para la Prevención de la Tortura de la Ciudad Autónoma de Buenos Aires (MLPT CABA), a partir de información de elaboración propia basada en datos proporcionados por el Consejo de Derechos de Niños, Niñas y Adolescentes del Gobierno de la Ciudad de Buenos Aires.

Los datos relevados se presentan en comparación con la información correspondiente al año 2024, conforme surge de las series históricas incluidas en el presente informe.

Ingresos generales al Centro de Admisión y Derivación (CAD)

Durante el año 2025 se registraron **2.170 ingresos de niños, niñas y adolescentes (NNyA)** al Centro de Admisión y Derivación (CAD). En comparación con el año 2024, los ingresos mensuales al CAD muestran una **tendencia general descendente**, particularmente a partir del segundo trimestre, con valores inferiores a los registrados en varios meses del año anterior.

En el mismo período, se contabilizaron **20.855 ingresos de personas adultas** –información provista por Policía de la Ciudad– al sistema de comisarías y alcaidías de la Ciudad Autónoma de Buenos Aires. En términos relativos, los ingresos de NNyA representaron el 10,4 % del total de ingresos a dispositivos de privación de la libertad registrados en la Ciudad.

Distribución según punibilidad

Durante 2025, los ingresos al CAD de adolescentes punibles ascendieron a 1.152 casos, registrándose una disminución respecto de 2024, año en el que los ingresos alcanzaron los 1.313. En relación con niñas y niños no punibles, se observa una dinámica similar, dado que durante 2025 los ingresos totalizaron 994 casos, cifra inferior a la registrada en 2024, cuando se contabilizaron 1.085 ingresos. En este marco, **los ingresos de niños y niñas no punibles representaron menos del 5 % del total de personas detenidas durante 2025**, evidenciando la escasa incidencia de este grupo etario en términos de seguridad pública en comparación con la población adulta detenida.

Estos datos permiten concluir que la participación de niñas, niños y adolescentes –y en particular de niños y niñas no punibles– en la presunta comisión de delitos resulta cuantitativamente marginal, lo que refuerza la necesidad de orientar las respuestas estatales hacia estrategias de protección integral, intervención temprana y dispositivos no punitivos, en consonancia con los estándares nacionales e internacionales de derechos humanos.

PRINCIPALES HALLAZGOS

Tipo de delito

El análisis de los ingresos al CAD según el tipo de delito permite observar que **la amplia mayoría de los ingresos durante 2025 corresponde a delitos contra la propiedad**, principalmente **robo y hurto en todas sus modalidades**, que concentran **más del 90 % de los casos**.

Los delitos contra las personas presentan una **incidencia claramente residual**, al igual que otras figuras penales.

En el caso de niñas, niños y adolescentes no punibles, se observa un patrón análogo: más del 90 % de los ingresos corresponde a presuntos hechos de robo y hurto en todas sus modalidades. Los presuntos delitos contra las personas registran una incidencia prácticamente inexistente, lo que confirma que la conflictividad penal atribuida a este grupo etario se concentra de manera casi exclusiva en delitos contra la propiedad.

Denuncias por malos tratos al momento de la aprehensión

Los datos evidencian una variabilidad significativa en la cantidad mensual de denuncias por malos tratos al momento de la aprehensión de niñas, niños y adolescentes durante 2025. Sin embargo, la persistencia de denuncias a lo largo de todo el año confirma que los malos tratos en el momento de la aprehensión de NNyA no constituyen hechos aislados, sino una problemática estructural.

NNyA en centros cerrados y semi cerrados

Durante 2025 se registró un incremento en la cantidad de NNyA alojados en centros cerrados en comparación con 2024, con un incremento particularmente marcado durante el último trimestre, aun cuando el volumen total de ingresos al CAD fue menor.

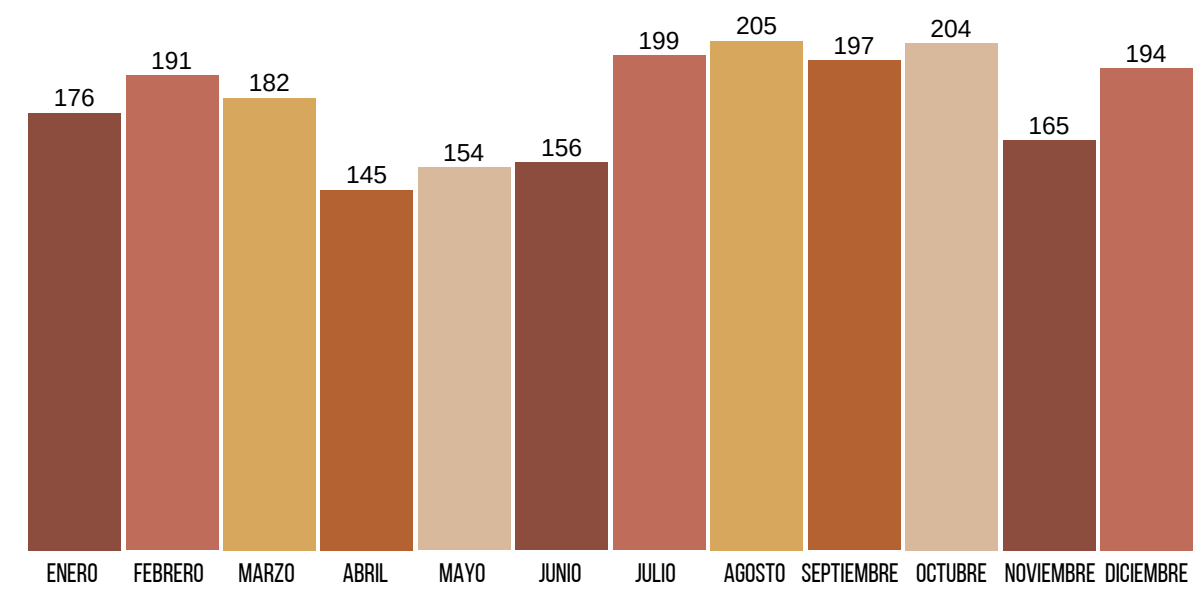
Mientras que en 2024 la cantidad de NNyA alojados en centros semicerrados tendió a disminuir hacia fin de año, en 2025 se verificó un aumento sostenido, alcanzando los valores más elevados en los meses de octubre y noviembre.

El aumento se explica principalmente por el crecimiento de la población alojada en el Centro de Régimen Semi Cerrado (CRSC) San Martín, la cual ascendió a 53 alojados en el mes de mayor ocupación y el CRSC Manuel Rocca, que ascendió a 36 alojados en mes de marzo. En el caso del CRSC Manuel Belgrano, si bien durante 2024 se registraron valores bajos hacia el final del año, en 2025 se observó un incremento progresivo de la población alojada, llegando a 23 alojados en mes de septiembre. El aumento en la cantidad de ingresos en el CRSC San Martín derivó en la saturación de su capacidad operativa y en la necesidad de habilitar un piso específico en el CRSC Belgrano para el alojamiento de niños –cabe destacar que el CRSC Belgrano está destinado a albergar a adolescentes mayores de 18 años en conflicto con la ley penal-.

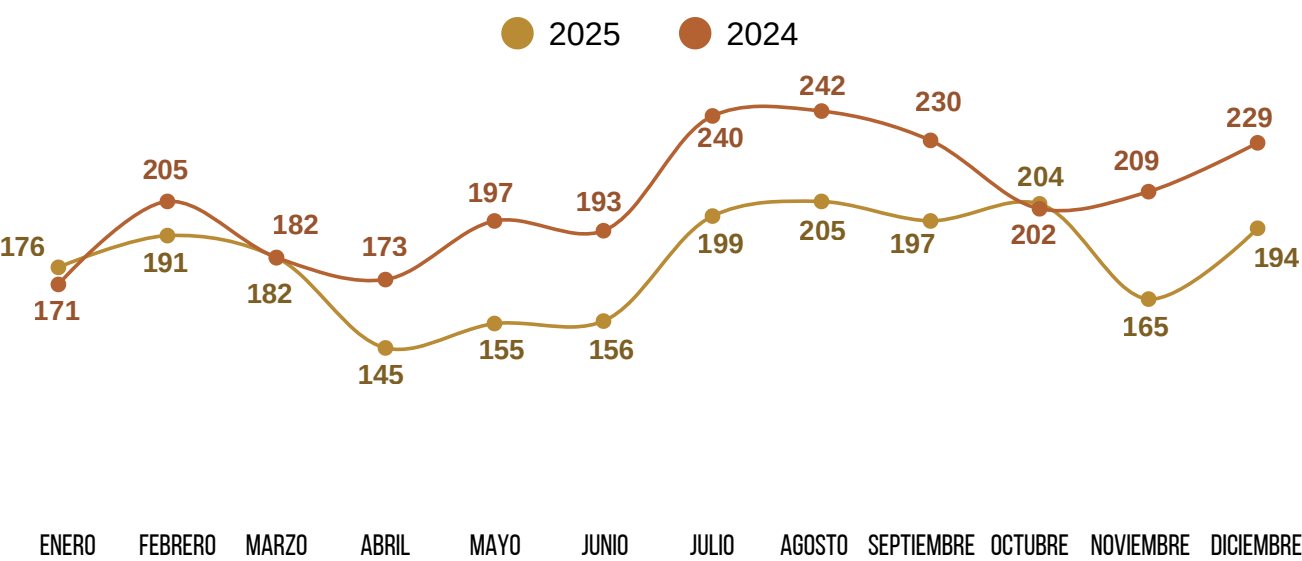


REPRESENTACIÓN GRÁFICA DE LOS DATOS RELEVADOS

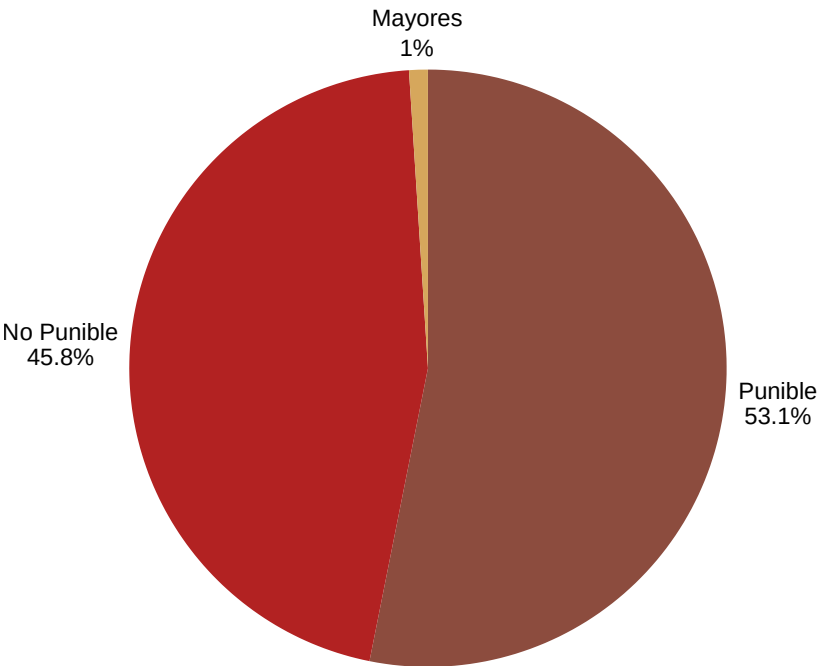
INGRESOS AL CAD 2025



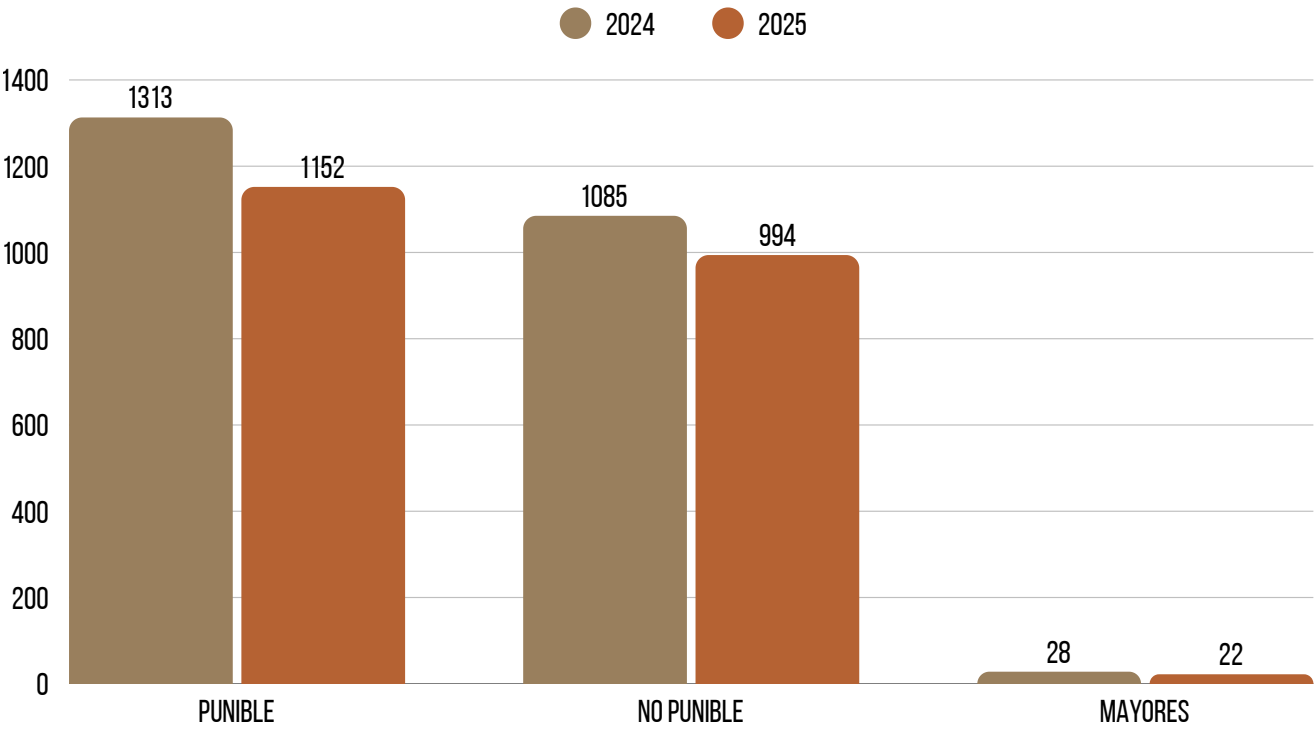
INGRESOS AL CAD (COMPARATIVO)



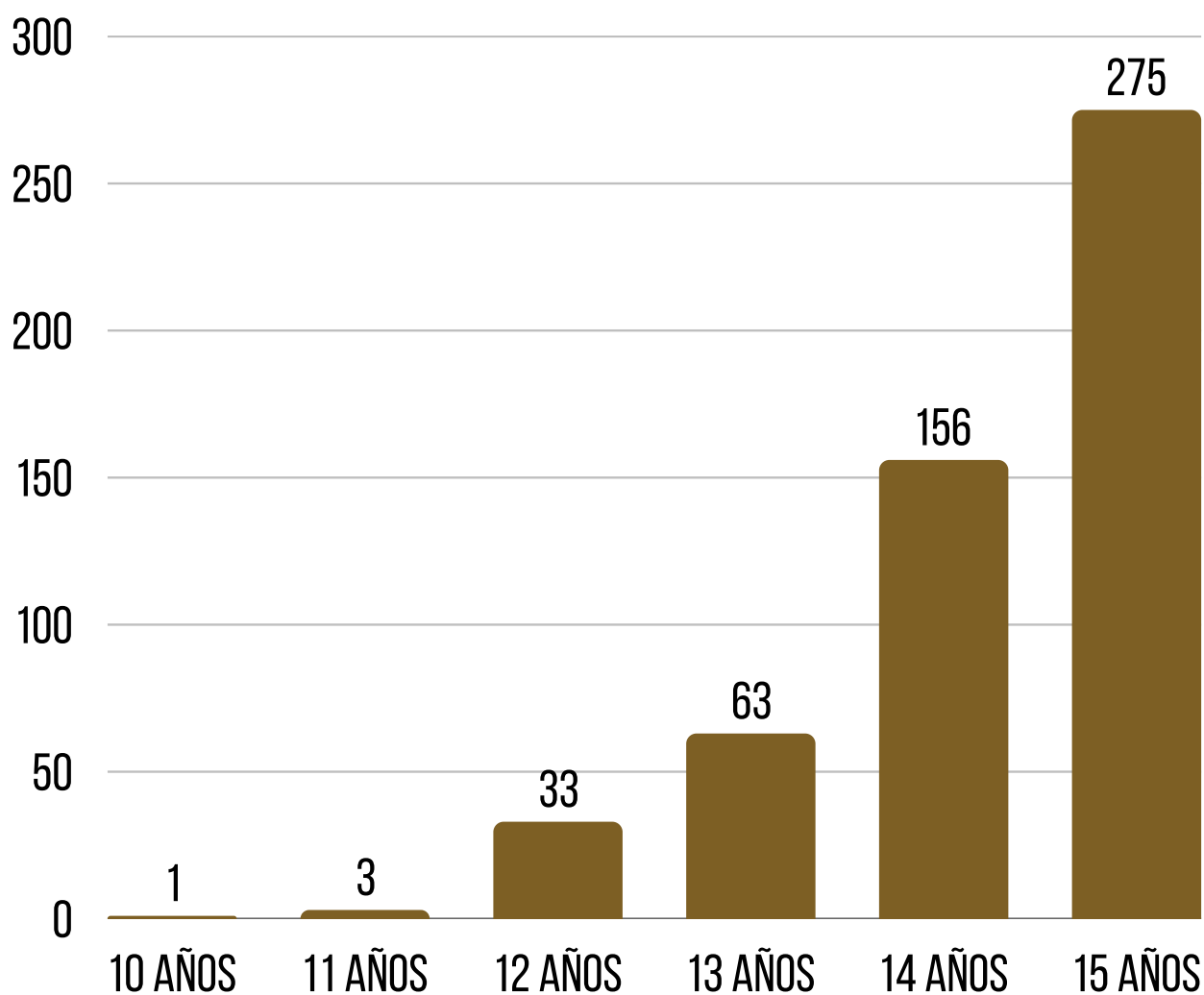
INGRESOS AL CAD SEGÚN PUNIBILIDAD 2025



INGRESOS AL CAD SEGÚN PUNIBILIDAD (COMPARATIVO)



INGRESOS AL CAD NO PUNIBLES SEGÚN EDAD



INGRESOS AL CAD SEGÚN TIPO DE DELITO



ROBO y TTVA
(1652 / **76,1 %**)

HURTO Y TTVA
(276 / **12,7 %**)

AV DE ILÍCITO
(93/ **4,3 %**)

ENCUBRIMIENTO
(77 / **3,5 %**)

OTROS
(39 / **1,8 %**)

PORTACIÓN DE ARMA
(8 / **0,4 %**)

TTVA DE HOMICIDIO
(6 / **0,3 %**)

DAÑOS
(5 / **0,2 %**)

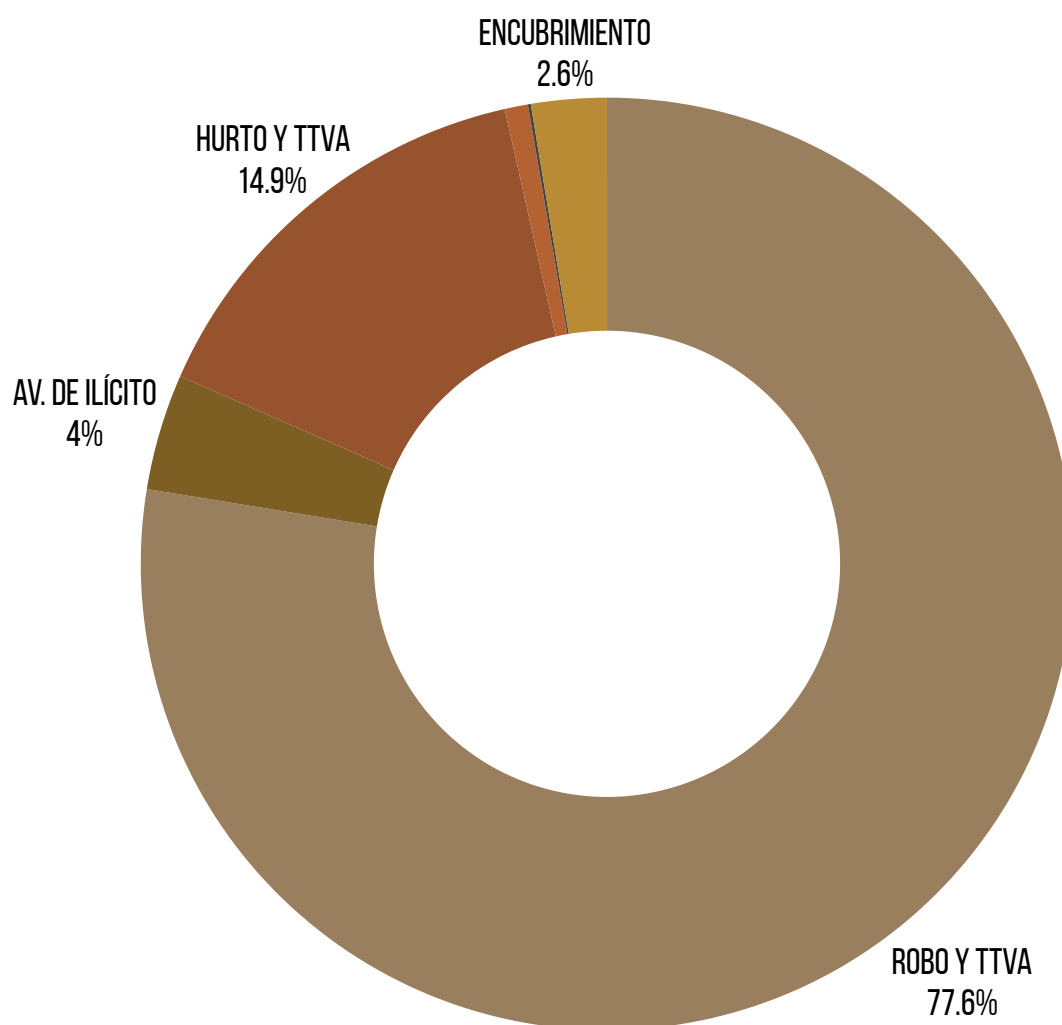
ATENTADO Y RESISTENCIA
(4 / **0,2 %**)

ABUSO SEXUAL
(4 / **0,2 %**)

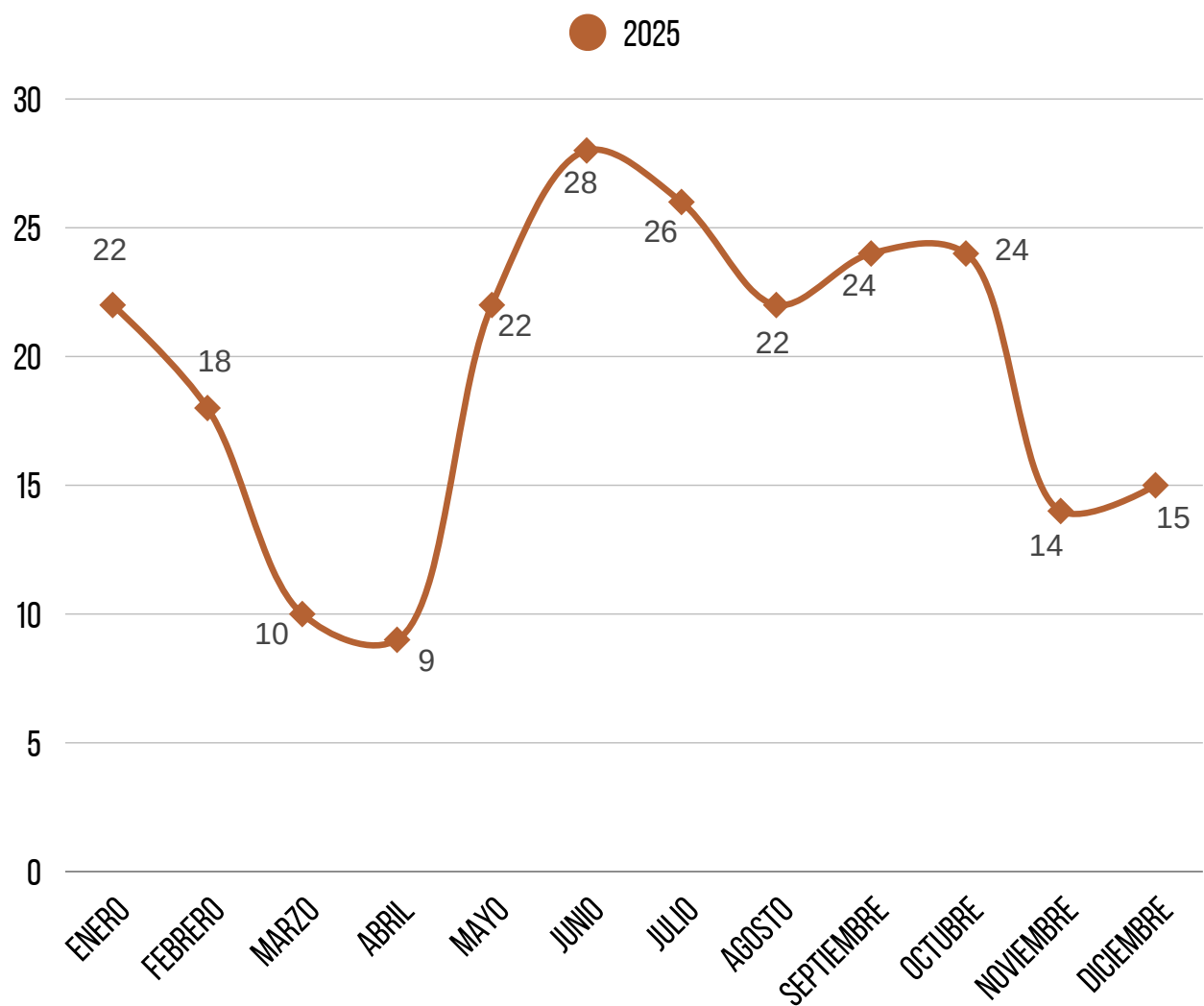
LESIONES
(4 / **0,2 %**)

HOMICIDIO
(2 / **0,1 %**)

INGRESOS AL CAD SEGÚN TIPO DE DELITO (NO PUNIBLE)

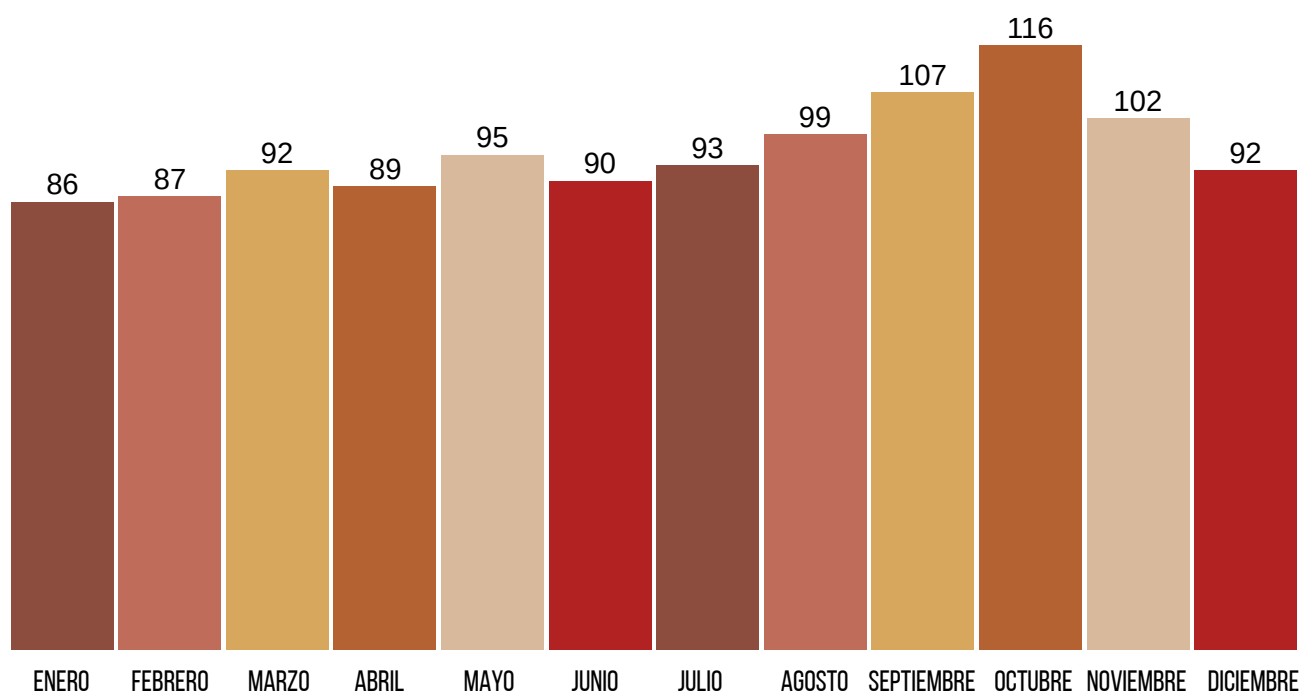


DENUNCIAS POR MALOS TRATOS AL MOMENTO DE LA APREHENSIÓN

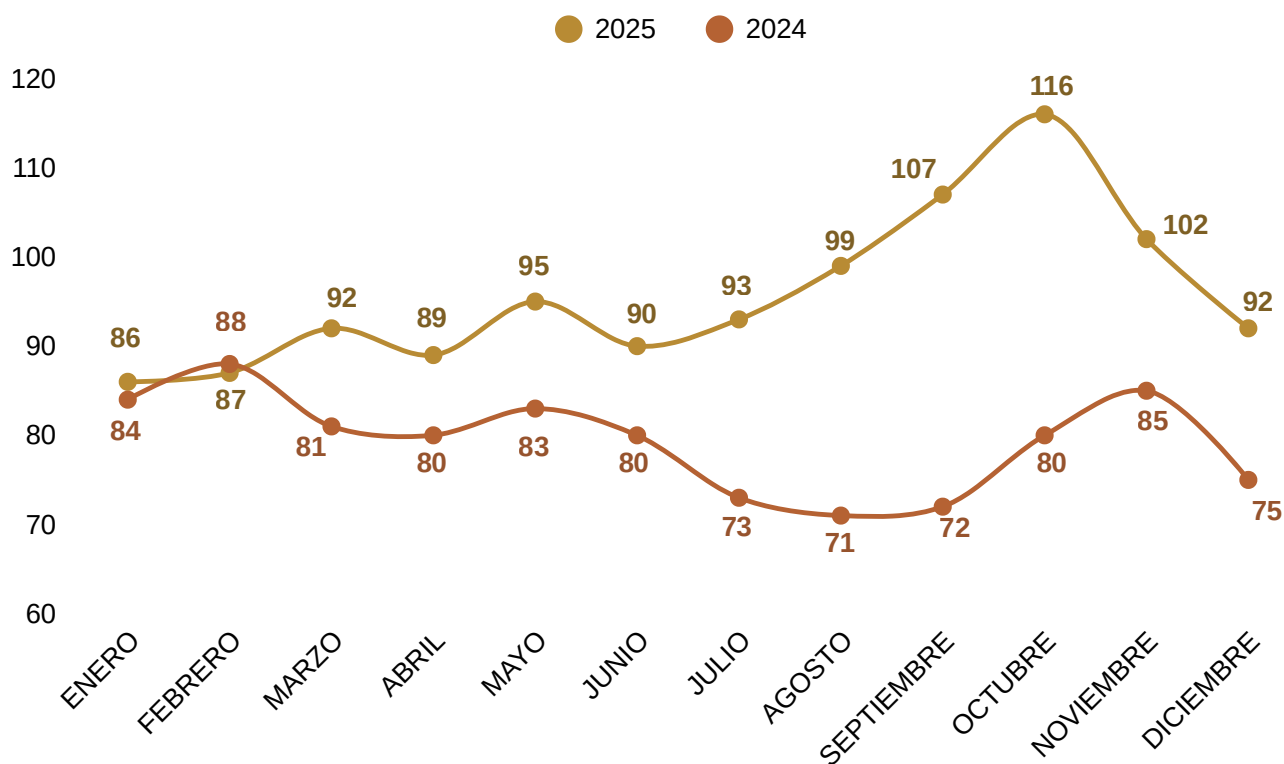


NNYA EN CENTROS CERRADOS 2025

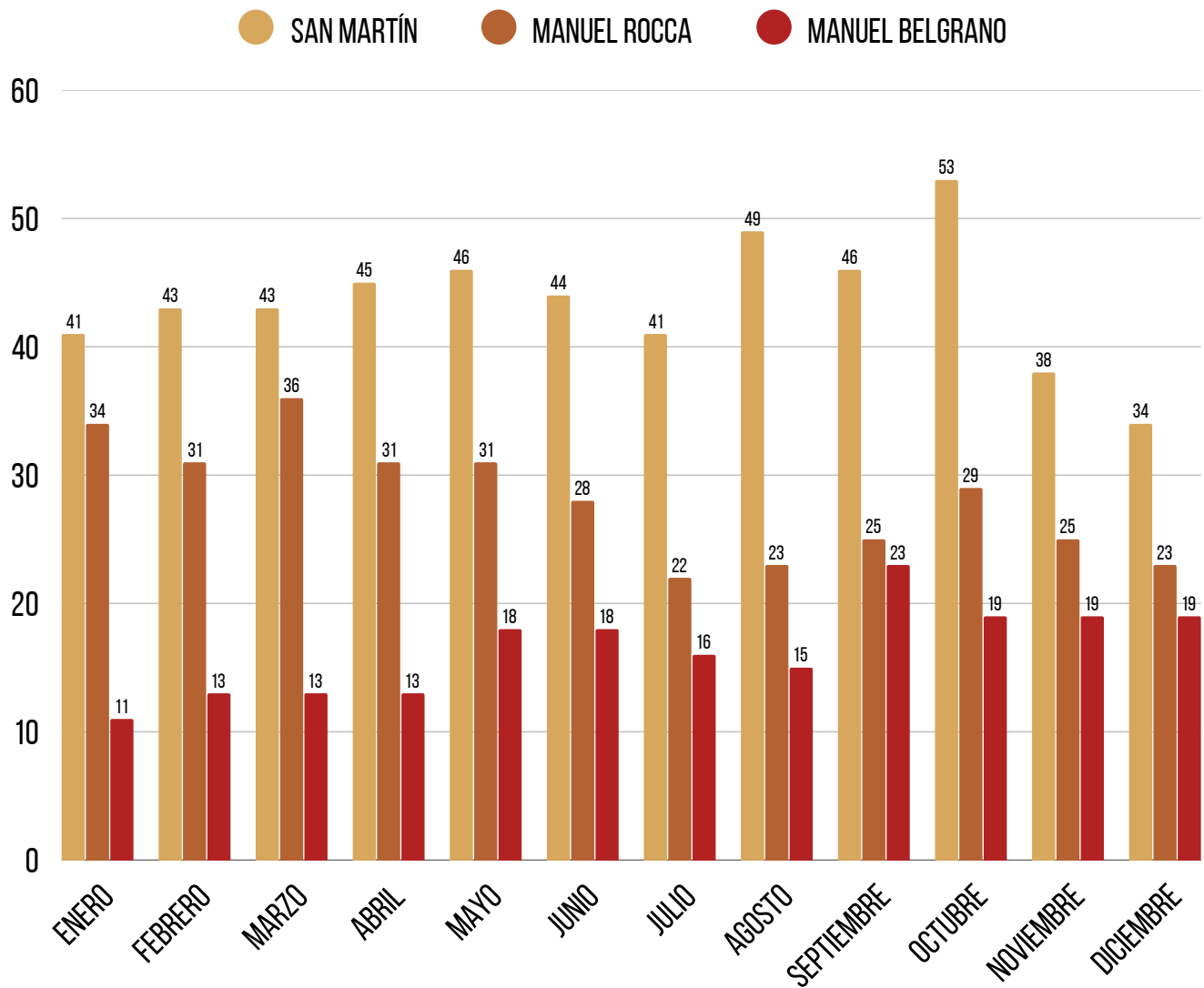
(TOTALES)



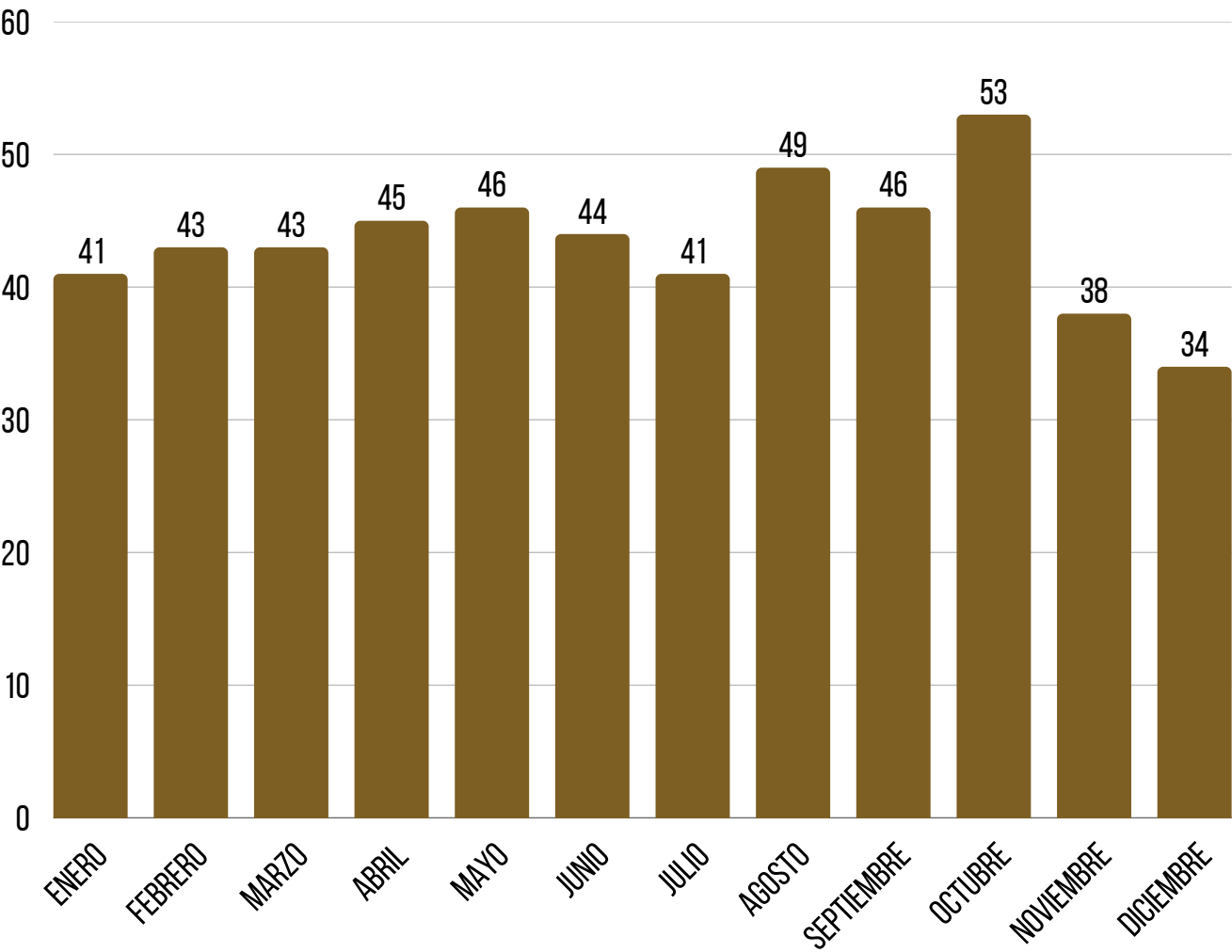
NNYA EN CENTROS CERRADOS 2024 -2025



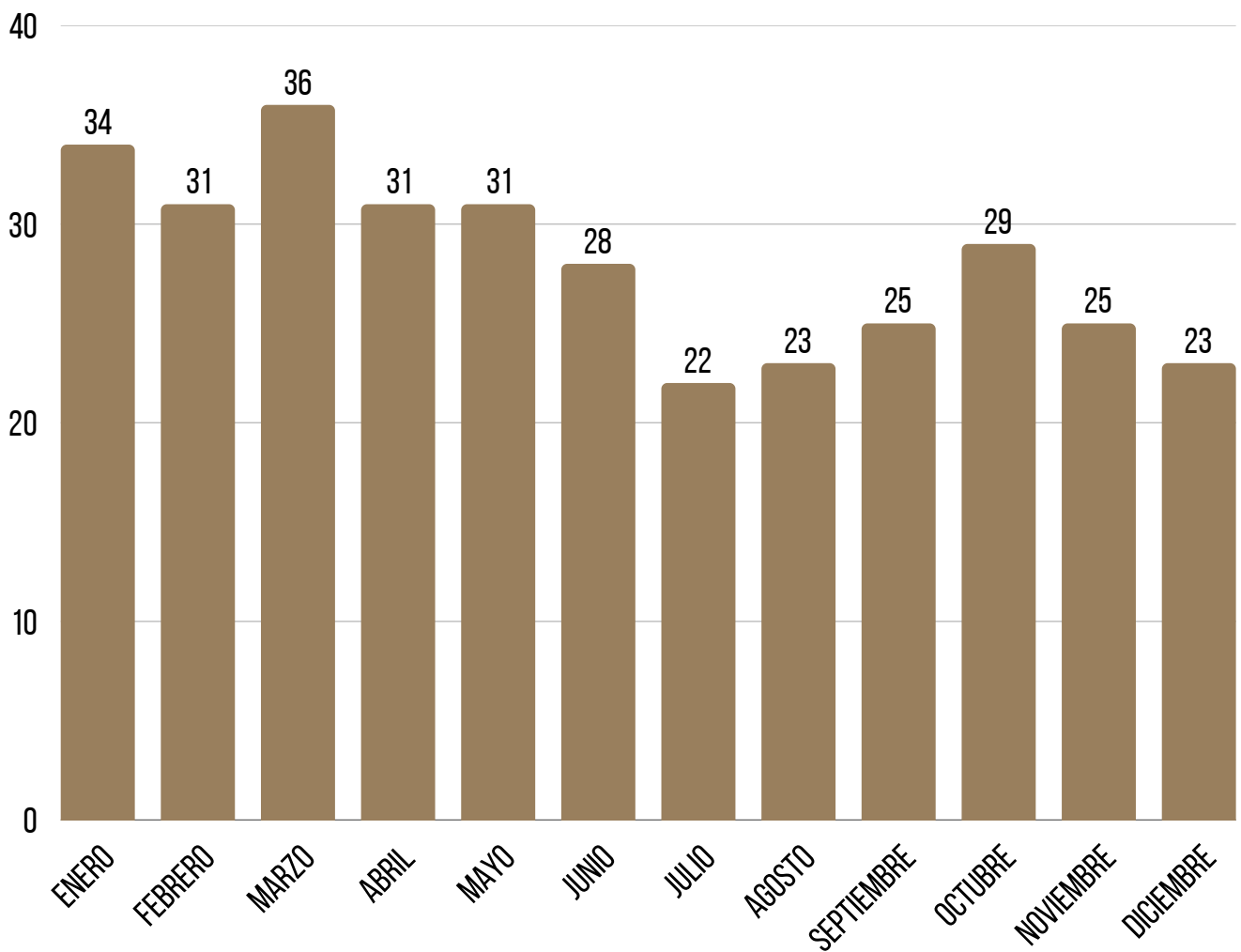
NNYA EN CENTROS CERRADOS 2025



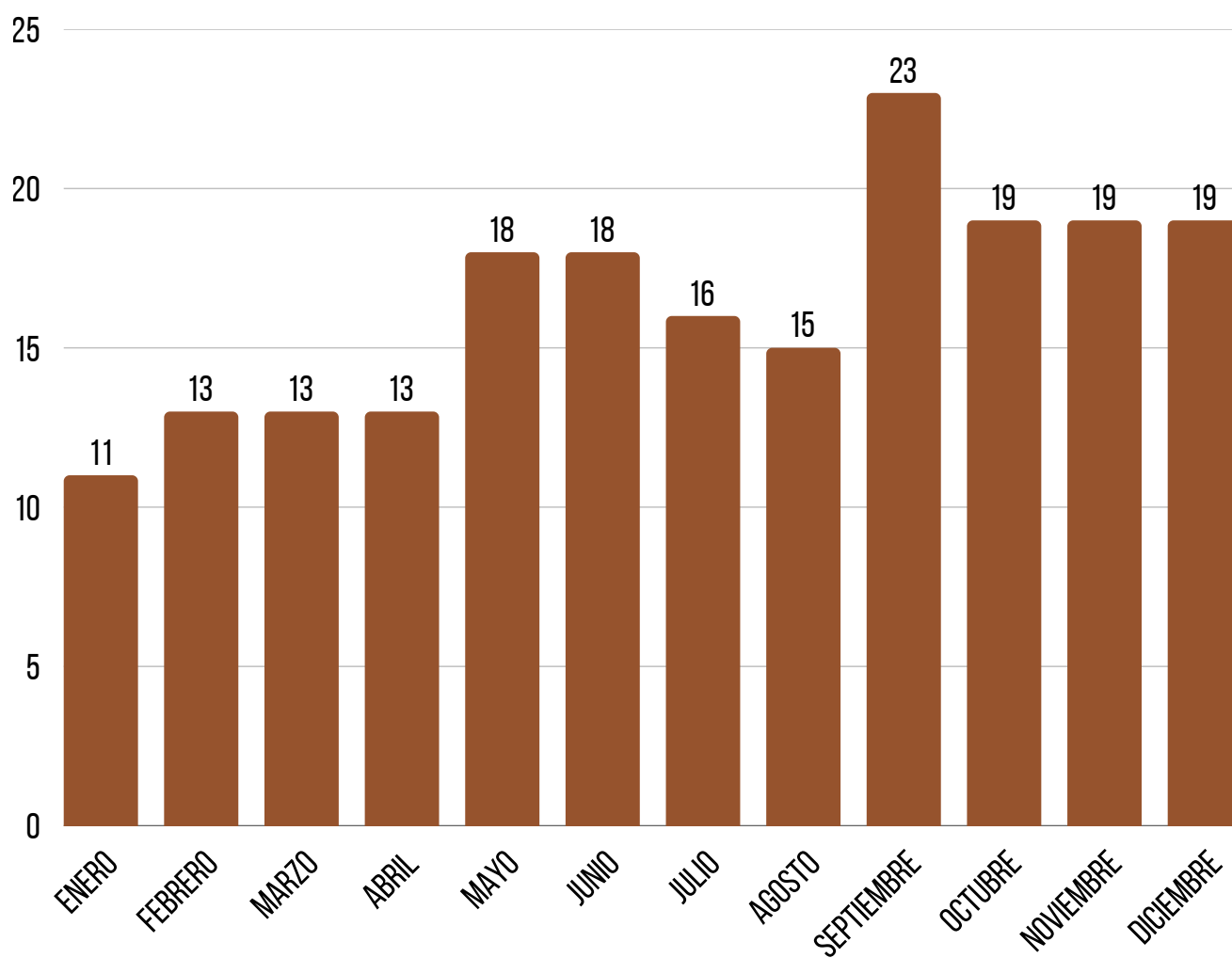
CENTRO SAN MARTIN



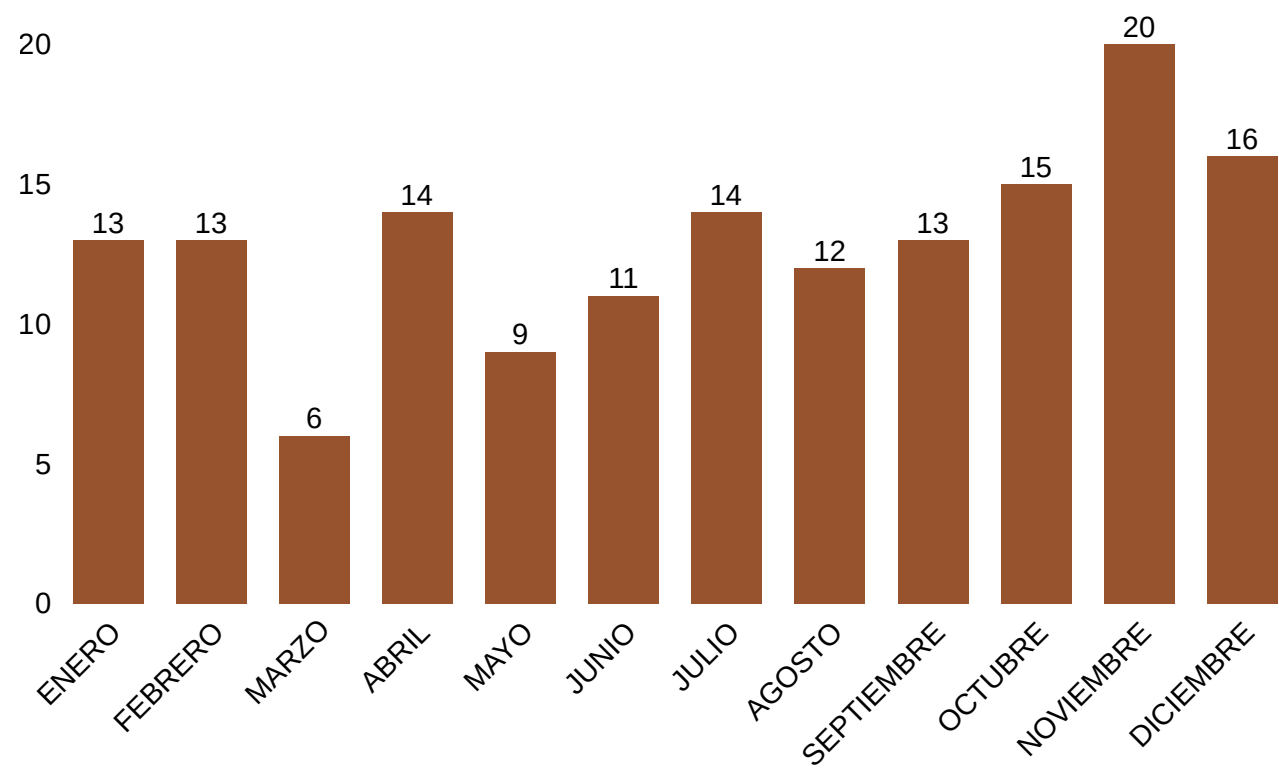
CENTRO MANUEL ROCA



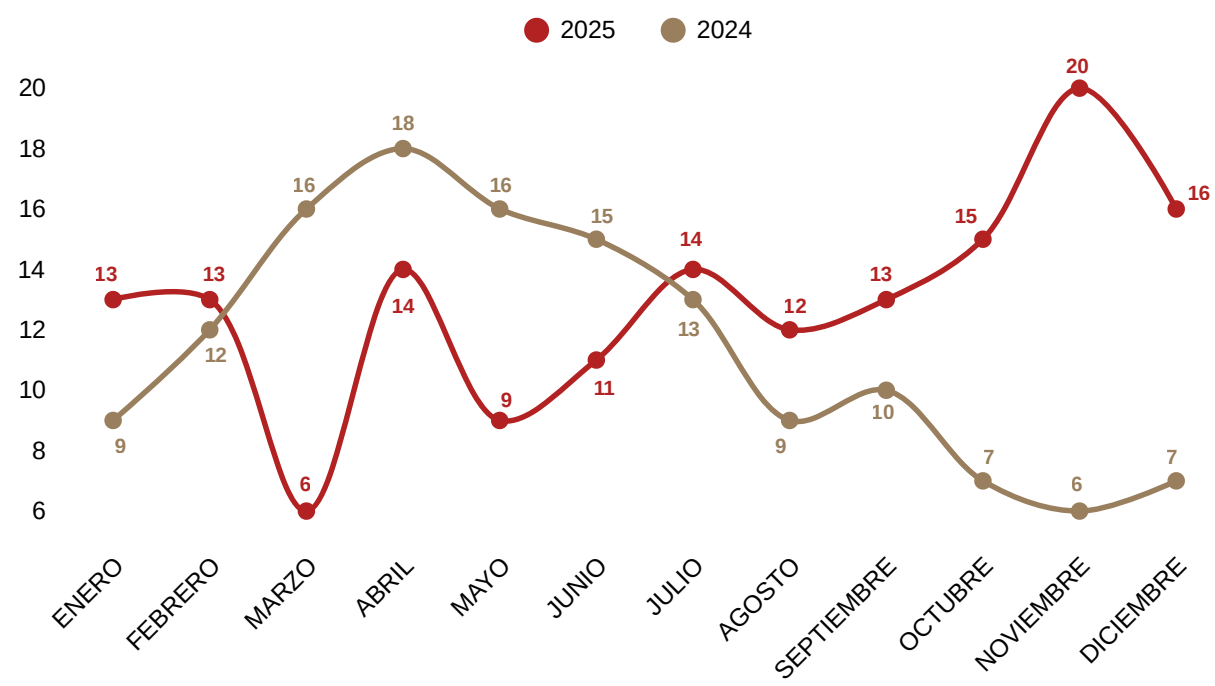
CENTRO MANUEL BELGRANO



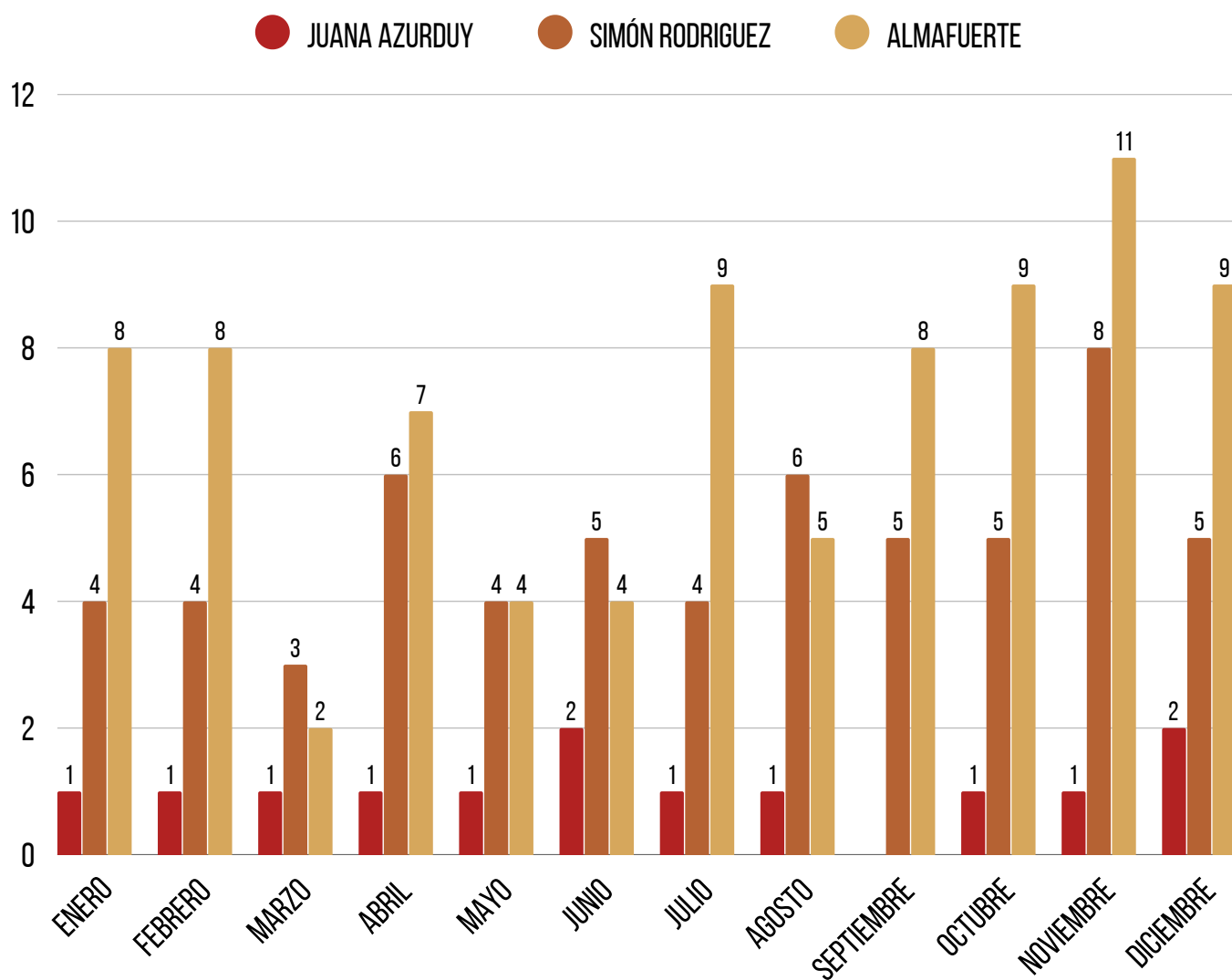
NNYA EN CENTROS SEMI CERRADOS 2025



NNYA EN CENTROS SEMI CERRADOS (COMPARATIVO)



NNYA EN CENTROS SEMI CERRADOS





MLPT CABA



Defensoría del Pueblo
Ciudad Autónoma de Buenos Aires



defensoria.org.ar/prevencion-de-la-tortura/