

# Líneas de pobreza y Canastas de consumo para la Ciudad de Buenos Aires. Junio de 2024

Informe de resultados | **1874**



Julio de 2024

*Medalla de oro a la calidad en la Gestión Pública*



# Líneas de pobreza y Canastas de consumo para la Ciudad de Buenos Aires. Junio de 2024

El **Sistema de Canastas de consumo de la Ciudad de Buenos Aires**<sup>1</sup>, diseñado en 2008 por la Dirección General de Estadística y Censos (DGESYC), mide la capacidad de acceso de los hogares de la Ciudad de Buenos Aires (CABA) para cubrir un conjunto de bienes y servicios compatible con el estándar de vida de la población de la Ciudad. Desde 2011, las canastas del Sistema se valorizan utilizando los precios de la Ciudad de Buenos Aires y se publican resultados mensualmente.

Durante 2016, con el antecedente del Sistema de Canastas de Consumo, la DGESYC construyó la **Canasta Básica Alimentaria (CBA)** y la **Canasta Básica Total (CBT)**, que definen las **líneas de indigencia y de pobreza**<sup>2</sup>, respectivamente, para una población de referencia de la Región Gran Buenos Aires. Estas líneas también se valorizan a precios de la CABA y se publican resultados mensualmente. Dichos datos, en combinación con la información sobre ingresos, permiten obtener en forma trimestral, la cantidad y porcentaje (incidencia) de población en situación de indigencia y de pobreza, comparables no solo en el tiempo, sino también con los 24 partidos del Gran Buenos Aires (GBA), con los que la Ciudad conforma un mismo aglomerado<sup>3</sup>.

Desde marzo de 2022, las líneas de indigencia y de pobreza y las canastas de consumo se valorizan con el IPCBA (base 2021 = 100)<sup>4</sup>.

A partir de la información disponible a través de los dos métodos, se presenta la construcción de una estratificación de los hogares de la CABA en términos de su capacidad de acceso al consumo de bienes y servicios<sup>5</sup>. Dichos estratos están definidos de la siguiente manera:

**En situación de indigencia:** hogares cuyo ingreso total mensual no alcanza para cubrir la Canasta Básica Alimentaria (CBA - Línea de indigencia).

**En situación de pobreza no indigente:** hogares cuyo ingreso total mensual no alcanza para cubrir la Canasta Básica Total (CBT - Línea de pobreza) pero permite al menos adquirir la CBA.

**No pobres vulnerables:** hogares cuyo ingreso total mensual es de al menos la CBT y no alcanza la Canasta Total (CT) del Sistema de Canastas de Consumo.

**Sector medio frágil:** hogares cuyo ingreso total mensual es de al menos la CT y no alcanza 1,25 veces la CT del Sistema de Canastas de Consumo.

**Sector medio "clase media":** hogares cuyo ingreso total mensual es de al menos 1,25 veces la CT y no alcanza 4 veces la CT del Sistema de Canastas de Consumo.

**Sector acomodado:** hogares cuyo ingreso mensual es de 4 veces o más la CT del Sistema de Canastas de Consumo.

Las personas se clasifican según el estrato al que corresponde el hogar.

Esta estratificación brinda, por un lado, la posibilidad de identificar a los sectores más desprotegidos de la sociedad en términos de situaciones de indigencia y de pobreza y, por el otro, da cuenta de la heterogeneidad de los sectores no pobres de manera de facilitar un análisis más integral de la situación social

1 Para ampliar información sobre la metodología del Sistema de Canastas de Consumo de la Ciudad de Buenos Aires, véase "[Canastas de consumo de la Ciudad de Buenos Aires: metodología y cálculos iniciales](#)". DGESYC. Enero de 2010.

2 Véase "[Construcción de las líneas de indigencia \(LI\) y pobreza \(LP\) para la Ciudad de Buenos Aires. Síntesis metodológica](#)". DGESYC. Mayo de 2016. También pueden consultarse las Preguntas facilitadoras para la comprensión del método utilizado para la medición de las Líneas de indigencia (LI) y de pobreza (LP) de la Ciudad de Buenos Aires, en el Informe de Resultados N° 1049: "[Líneas de indigencia y de pobreza para los hogares de la Ciudad de Buenos Aires. Agosto de 2016](#)". DGESYC. Septiembre de 2016.

3 Al respecto, véase el Informe de Resultados N° 1872: "[Condiciones de vida en la Ciudad de Buenos Aires: indigencia y pobreza por ingresos y estratificación. 1er. trimestre de 2024](#)". Información de períodos anteriores en el [Banco de Datos](#) de la DGESYC.

4 Al respecto, véase la publicación: "[Índice de Precios al Consumidor de la Ciudad de Buenos Aires. Aspectos metodológicos de la actualización del año base 2021 = 100](#)". DGESYC. Septiembre de 2022.

5 El criterio de estratificación utilizado recoge los antecedentes de la DGESYC. Al respecto véase, Informe de Resultados N° 544: "[El sector medio en la Ciudad de Buenos Aires: una aproximación a partir de la estratificación de la población porteña según ingresos](#)". DGESYC. Marzo de 2013.

de la Ciudad de Buenos Aires, la de cada uno de los estratos definidos y su evolución en el tiempo. Este informe ofrece información sobre los valores de ingreso total familiar mínimo y máximo teóricos de cada estrato correspondientes a un hogar compuesto por una pareja mujer y varón de 35 años de edad, ambos económicamente activos y propietarios de la vivienda, con dos hijos varones de 9 y 6 años (Hogar 1).

El informe se compone de tres cuadros:

En primer lugar, se exponen los valores correspondientes a las Líneas de indigencia y de pobreza para los hogares tipo seleccionados.

Luego, se organizan las valorizaciones de las Canastas Alimentaria y Total del Sistema de Canastas de Consumo para las mismas composiciones de hogar seleccionadas<sup>6</sup>.

Finalmente, se presentan valores de ingreso total familiar mínimo y máximo teóricos de cada estrato para un hogar compuesto por una pareja mujer y varón de 35 años de edad, ambos económicamente activos y propietarios de la vivienda, con dos hijos varones de 9 y 6 años (Hogar 1).

6 Para información desagregada del Sistema de Canastas de Consumo, consulte el [Banco de Datos](#) de la DGEYC.

## Hogares tipo

<p><b>HOGAR 1</b> Pareja compuesta por una mujer y un varón de 35 años de edad, ambos económicamente activos y propietarios de la vivienda, con dos hijos varones de 9 y 6 años.</p> 	<p><b>HOGAR 2</b> Pareja de adultos mayores, mujer y varón, ambos económicamente inactivos, propietarios de la vivienda.</p> 	<p><b>HOGAR 3</b> Hogar unipersonal, de un adulto varón de 25 años, económicamente activo y propietario de la vivienda.</p> 
<p><b>HOGAR 4</b> Pareja compuesta por una mujer y un varón de 25 años de edad, ambos económicamente activos y propietarios de la vivienda.</p> 	<p><b>HOGAR 5</b> Pareja compuesta por una mujer y un varón de 25 años de edad, ambos económicamente activos y no propietarios de la vivienda.</p> 	

### C.1

Líneas de indigencia (LI) y de pobreza (LP) para hogares tipo. Evolución de su valor en pesos. Ciudad de Buenos Aires. Junio de 2023, mayo de 2024 y junio de 2024






Línea	Período	Hogar tipo				
		HOGAR 1	HOGAR 2	HOGAR 3	HOGAR 4	HOGAR 5
Línea de indigencia (corresponde a Canasta Básica Alimentaria - CBA)	Junio de 2024	496.898	250.893	162.917	301.397	301.397
	Mayo de 2024	486.068	245.425	159.367	294.828	294.828
	Junio de 2023	131.333	66.312	43.060	79.661	79.661
Línea de pobreza (corresponde a Canasta Básica Total - CBT)	Junio de 2024	890.590	442.857	314.801	511.743	597.175
	Mayo de 2024	860.100	425.487	300.990	492.425	575.667
	Junio de 2023	235.931	116.763	81.558	134.007	160.882

**Nota:** a partir del mes de marzo de 2022, las líneas de indigencia y de pobreza y las canastas de consumo se valorizan con el IPCBA (base 2021 = 100). Para un detalle más exhaustivo y preciso sobre la actualización del año base del IPCBA, se sugiere revisar el documento: ["Índice de Precios al Consumidor de la Ciudad de Buenos Aires. Aspectos metodológicos de la actualización del año base 2021 = 100"](#).

Fuente: Dirección General de Estadística y Censos (GCBA).

## C.2

Canastas de consumo para hogares tipo. Evolución de su valor en pesos. Ciudad de Buenos Aires. Junio de 2023, mayo de 2024 y junio de 2024

Canasta	Período	Hogar tipo				
		HOGAR 1 	HOGAR 2 	HOGAR 3 	HOGAR 4 	HOGAR 5 
Canasta Alimentaria (CA)	Junio de 2024	543.225	274.284	178.107	329.497	329.497
	Mayo de 2024	529.195	267.200	173.506	320.987	320.987
	Junio de 2023	140.749	71.067	46.147	85.373	85.373
Canasta Total (CT)	Junio de 2024	1.112.738	576.603	390.959	646.179	802.763
	Mayo de 2024	1.071.801	554.441	374.186	620.369	772.939
	Junio de 2023	290.933	149.173	98.797	165.165	214.422

**Nota:** a partir del mes de marzo de 2022, las líneas de indigencia y de pobreza y las canastas de consumo se valorizan con el IPCBA (base 2021 = 100). Para un detalle más exhaustivo y preciso sobre la actualización del año base del IPCBA, se sugiere revisar el documento: ["Índice de Precios al Consumidor de la Ciudad de Buenos Aires. Aspectos metodológicos de la actualización del año base 2021 = 100"](#).

**Fuente:** Dirección General de Estadística y Censos (GCBA).

## C.3

Intervalo de ingreso total familiar teórico por estrato para un hogar compuesto por una pareja mujer y varón de 35 años de edad, ambos económicamente activos y propietarios de la vivienda, con dos hijos varones de 9 y 6 años (Hogar 1) (en pesos). Ciudad de Buenos Aires. Junio de 2024

Estrato	Ingreso total familiar teórico	
	Mínimo	Máximo
En situación de indigencia	0,00	496.898,13
En situación de pobreza no indigente	496.898,14	890.589,95
No pobres vulnerables	890.589,96	1.112.737,50
Sector medio frágil	1.112.737,51	1.390.921,88
Sector medio - "Clase media"	1.390.921,89	4.450.950,03
Sectores acomodados	4.450.950,04	Más

**Nota:** a partir del mes de marzo de 2022, las líneas de indigencia y de pobreza y las canastas de consumo se valorizan con el IPCBA (base 2021 = 100). Para un detalle más exhaustivo y preciso sobre la actualización del año base del IPCBA, se sugiere revisar el documento: ["Índice de Precios al Consumidor de la Ciudad de Buenos Aires. Aspectos metodológicos de la actualización del año base 2021 = 100"](#).

**Fuente:** Dirección General de Estadística y Censos (GCBA).

Fecha de publicación: 10/07/2024

Para más información estadística podés seguirnos en nuestras redes, visitarnos en nuestra web o consultarnos por mail.