

Líneas de pobreza y Canastas de consumo para la Ciudad de Buenos Aires. Abril de 2024

Informe de resultados | **1857**



Mayo de 2024

Medalla de oro a la calidad en la Gestión Pública



Líneas de pobreza y Canastas de consumo para la Ciudad de Buenos Aires. Abril de 2024

El **Sistema de Canastas de consumo de la Ciudad de Buenos Aires**¹, diseñado en 2008 por la Dirección General de Estadística y Censos (DGESYC), mide la capacidad de acceso de los hogares de la Ciudad de Buenos Aires (CABA) para cubrir un conjunto de bienes y servicios compatible con el estándar de vida de la población de la Ciudad. Desde 2011, las canastas del Sistema se valorizan utilizando los precios de la Ciudad de Buenos Aires y se publican resultados mensualmente.

Durante 2016, con el antecedente del Sistema de Canastas de Consumo, la DGESYC construyó la **Canasta Básica Alimentaria (CBA)** y la **Canasta Básica Total (CBT)**, que definen las **líneas de indigencia y de pobreza**², respectivamente, para una población de referencia de la Región Gran Buenos Aires. Estas líneas también se valorizan a precios de la CABA y se publican resultados mensualmente. Dichos datos, en combinación con la información sobre ingresos, permiten obtener en forma trimestral, la cantidad y porcentaje (incidencia) de población en situación de indigencia y de pobreza, comparables no solo en el tiempo, sino también con los 24 partidos del Gran Buenos Aires (GBA), con los que la Ciudad conforma un mismo aglomerado³.

Desde marzo de 2022, las líneas de indigencia y de pobreza y las canastas de consumo se valorizan con el IPCBA (base 2021 = 100)⁴.

A partir de la información disponible a través de los dos métodos, se presenta la construcción de una estratificación de los hogares de la CABA en términos de su capacidad de acceso al consumo de bienes y servicios⁵. Dichos estratos están definidos de la siguiente manera:

En situación de indigencia: hogares cuyo ingreso total mensual no alcanza para cubrir la Canasta Básica Alimentaria (CBA - Línea de indigencia).

En situación de pobreza no indigente: hogares cuyo ingreso total mensual no alcanza para cubrir la Canasta Básica Total (CBT - Línea de pobreza) pero permite al menos adquirir la CBA.

No pobres vulnerables: hogares cuyo ingreso total mensual es de al menos la CBT y no alcanza la Canasta Total (CT) del Sistema de Canastas de Consumo.

Sector medio frágil: hogares cuyo ingreso total mensual es de al menos la CT y no alcanza 1,25 veces la CT del Sistema de Canastas de Consumo.

Sector medio "clase media": hogares cuyo ingreso total mensual es de al menos 1,25 veces la CT y no alcanza 4 veces la CT del Sistema de Canastas de Consumo.

Sector acomodado: hogares cuyo ingreso mensual es de 4 veces o más la CT del Sistema de Canastas de Consumo.

Las personas se clasifican según el estrato al que corresponde el hogar.

Esta estratificación brinda, por un lado, la posibilidad de identificar a los sectores más desprotegidos de la sociedad en términos de situaciones de indigencia y de pobreza y, por el otro, da cuenta de la heterogeneidad de los sectores no pobres de manera de facilitar un análisis más integral de la situación social

1 Para ampliar información sobre la metodología del Sistema de Canastas de Consumo de la Ciudad de Buenos Aires, véase "[Canastas de consumo de la Ciudad de Buenos Aires: metodología y cálculos iniciales](#)". DGESYC. Enero de 2010.

2 Véase "[Construcción de las líneas de indigencia \(LI\) y pobreza \(LP\) para la Ciudad de Buenos Aires. Síntesis metodológica](#)". DGESYC. Mayo de 2016. También pueden consultarse las Preguntas facilitadoras para la comprensión del método utilizado para la medición de las Líneas de indigencia (LI) y de pobreza (LP) de la Ciudad de Buenos Aires, en el Informe de Resultados N° 1049: "[Líneas de indigencia y de pobreza para los hogares de la Ciudad de Buenos Aires. Agosto de 2016](#)". DGESYC. Septiembre de 2016.

3 Al respecto, véase el Informe de Resultados N° 1849: "[Condiciones de vida en la Ciudad de Buenos Aires: indigencia y pobreza por ingresos y estratificación. 4to. trimestre de 2023](#)". Información de períodos anteriores en el [Banco de Datos](#) de la DGESYC.

4 Al respecto, véase la publicación: "[Índice de Precios al Consumidor de la Ciudad de Buenos Aires. Aspectos metodológicos de la actualización del año base 2021 = 100](#)". DGESYC. Septiembre de 2022.

5 El criterio de estratificación utilizado recoge los antecedentes de la DGESYC. Al respecto véase, Informe de Resultados N° 544: "[El sector medio en la Ciudad de Buenos Aires: una aproximación a partir de la estratificación de la población porteña según ingresos](#)". DGESYC. Marzo de 2013.

de la Ciudad de Buenos Aires, la de cada uno de los estratos definidos y su evolución en el tiempo. Este informe ofrece información sobre los valores de ingreso total familiar mínimo y máximo teóricos de cada estrato correspondientes a un hogar compuesto por una pareja mujer y varón de 35 años de edad, ambos económicamente activos y propietarios de la vivienda, con dos hijos varones de 9 y 6 años (Hogar 1).

El informe se compone de tres cuadros:

En primer lugar, se exponen los valores correspondientes a las Líneas de indigencia y de pobreza para los hogares tipo seleccionados.

Luego, se organizan las valorizaciones de las Canastas Alimentaria y Total del Sistema de Canastas de Consumo para las mismas composiciones de hogar seleccionadas⁶.

Finalmente, se presentan valores de ingreso total familiar mínimo y máximo teóricos de cada estrato para un hogar compuesto por una pareja mujer y varón de 35 años de edad, ambos económicamente activos y propietarios de la vivienda, con dos hijos varones de 9 y 6 años (Hogar 1).

6 Para información desagregada del Sistema de Canastas de Consumo, consulte el [Banco de Datos](#) de la DGEYC.

Hogares tipo

<p>HOGAR 1 Pareja compuesta por una mujer y un varón de 35 años de edad, ambos económicamente activos y propietarios de la vivienda, con dos hijos varones de 9 y 6 años.</p> 	<p>HOGAR 2 Pareja de adultos mayores, mujer y varón, ambos económicamente inactivos, propietarios de la vivienda.</p> 	<p>HOGAR 3 Hogar unipersonal, de un adulto varón de 25 años, económicamente activo y propietario de la vivienda.</p> 
<p>HOGAR 4 Pareja compuesta por una mujer y un varón de 25 años de edad, ambos económicamente activos y propietarios de la vivienda.</p> 	<p>HOGAR 5 Pareja compuesta por una mujer y un varón de 25 años de edad, ambos económicamente activos y no propietarios de la vivienda.</p> 	

C.1

Líneas de indigencia (LI) y de pobreza (LP) para hogares tipo. Evolución de su valor en pesos. Ciudad de Buenos Aires. Abril de 2023, marzo de 2024 y abril de 2024






Línea	Período	Hogar tipo				
		HOGAR 1	HOGAR 2	HOGAR 3	HOGAR 4	HOGAR 5
Línea de indigencia (corresponde a Canasta Básica Alimentaria - CBA)	Abril de 2024	467.177	235.886	153.173	283.370	283.370
	Marzo de 2024	442.239	223.294	144.996	268.243	268.243
	Abril de 2023	119.742	60.460	39.260	72.630	72.630
Línea de pobreza (corresponde a Canasta Básica Total - CBT)	Abril de 2024	825.809	408.718	288.923	472.825	553.172
	Marzo de 2024	766.146	374.470	261.355	436.054	512.977
	Abril de 2023	208.569	102.573	70.944	118.044	140.097

Nota: a partir del mes de marzo de 2022, las líneas de indigencia y de pobreza y las canastas de consumo se valorizan con el IPCBA (base 2021 = 100). Para un detalle más exhaustivo y preciso sobre la actualización del año base del IPCBA, se sugiere revisar el documento: ["Índice de Precios al Consumidor de la Ciudad de Buenos Aires. Aspectos metodológicos de la actualización del año base 2021 = 100"](#).

Fuente: Dirección General de Estadística y Censos (Ministerio de Hacienda y Finanzas GCBA).

C.2

Canastas de consumo para hogares tipo. Evolución de su valor en pesos. Ciudad de Buenos Aires. Abril de 2023, marzo de 2024 y abril de 2024

Canasta	Período	Hogar tipo				
		HOGAR 1 	HOGAR 2 	HOGAR 3 	HOGAR 4 	HOGAR 5 
Canasta Alimentaria (CA)	Abril de 2024	495.583	250.229	162.486	300.600	300.600
	Marzo de 2024	465.111	234.843	152.496	282.117	282.117
	Abril de 2023	127.818	64.538	41.908	77.529	77.529
Canasta Total (CT)	Abril de 2024	1.011.529	524.034	352.877	584.962	732.226
	Marzo de 2024	925.668	471.111	310.658	529.544	670.531
	Abril de 2023	256.223	130.919	86.330	145.348	185.768

Nota: a partir del mes de marzo de 2022, las líneas de indigencia y de pobreza y las canastas de consumo se valorizan con el IPCBA (base 2021 = 100). Para un detalle más exhaustivo y preciso sobre la actualización del año base del IPCBA, se sugiere revisar el documento: ["Índice de Precios al Consumidor de la Ciudad de Buenos Aires. Aspectos metodológicos de la actualización del año base 2021 = 100"](#).

Fuente: Dirección General de Estadística y Censos (Ministerio de Hacienda y Finanzas GCBA).

C.3

Intervalo de ingreso total familiar teórico por estrato para un hogar compuesto por una pareja mujer y varón de 35 años de edad, ambos económicamente activos y propietarios de la vivienda, con dos hijos varones de 9 y 6 años (Hogar 1) (en pesos). Ciudad de Buenos Aires. Abril de 2024

Estrato	Ingreso total familiar teórico	
	Mínimo	Máximo
En situación de indigencia	0,00	467.177,47
En situación de pobreza no indigente	467.177,48	825.809,23
No pobres vulnerables	825.809,24	1.011.528,67
Sector medio frágil	1.011.528,68	1.264.410,84
Sector medio - "Clase media"	1.264.410,85	4.046.114,71
Sectores acomodados	4.046.114,72	Más

Nota: a partir del mes de marzo de 2022, las líneas de indigencia y de pobreza y las canastas de consumo se valorizan con el IPCBA (base 2021 = 100). Para un detalle más exhaustivo y preciso sobre la actualización del año base del IPCBA, se sugiere revisar el documento: ["Índice de Precios al Consumidor de la Ciudad de Buenos Aires. Aspectos metodológicos de la actualización del año base 2021 = 100"](#).

Fuente: Dirección General de Estadística y Censos (Ministerio de Hacienda y Finanzas GCBA).

Fecha de publicación: 10/05/2024

Para más información estadística podés seguirnos en nuestras redes, visitarnos en nuestra web o consultarnos por mail.