



Sector hotelero.
Ciudad de Buenos Aires.
Junio de 2016

Informe de resultados | 1069



Octubre de 2016

“2016: Año del Bicentenario de la Declaración de Independencia de la República Argentina”

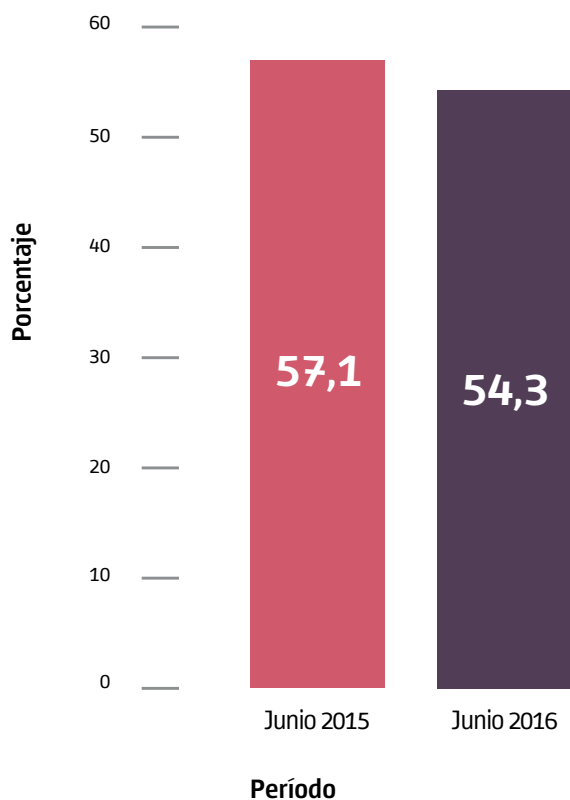
Sector hotelero. Ciudad de Buenos Aires. Junio de 2016



Ocupación

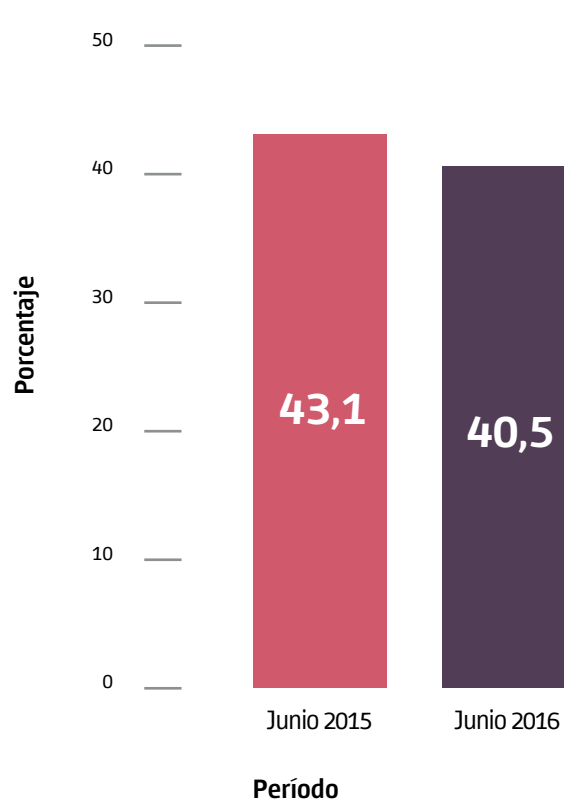
La *tasa de ocupación de habitaciones*, uno de los principales indicadores que miden la actividad del sector, fue en junio del 54,3%. En relación con igual mes de 2015, reflejó una disminución de 2,8 puntos porcentuales (p.p.).

Gráfico 1 Tasa de ocupación de habitaciones. Ciudad de Buenos Aires. Junio 2015 - junio 2016



Fuente: Dirección General de Estadística y Censos (Ministerio de Hacienda GCBA). EOH.

Gráfico 2 Tasa de ocupación de plazas. Ciudad de Buenos Aires. Junio 2015 - junio 2016



Fuente: Dirección General de Estadística y Censos (Ministerio de Hacienda GCBA). EOH.

Cuadro 1 Tasa de ocupación de habitaciones por categoría de alojamiento turístico. Ciudad de Buenos Aires. Junio 2015 - junio 2016 (en porcentaje)

Período	Categoría de alojamiento turístico					
	1 y 2 ★	3 ★	4 ★	5 ★	Apart	Boutique
Jun-2015	41,5	55,7	63,5	57,6	63,9	55,0
Jun-2016	39,7	51,5	62,6	51,8	61,3	55,0

Fuente: Dirección General de Estadística y Censos (Ministerio de Hacienda GCBA). EOH.

Cuadro 2 Tasa de ocupación de plazas por categoría de alojamiento turístico. Ciudad de Buenos Aires. Junio 2015 - junio 2016 (en porcentaje)

Período	Categoría de alojamiento turístico					
	1 y 2 ★	3 ★	4 ★	5 ★	Apart	Boutique
Jun-2015	35,6	43,8	48,9	38,1	44,2	46,7
Jun-2016	33,2	40,2	47,2	34,2	41,2	46,8

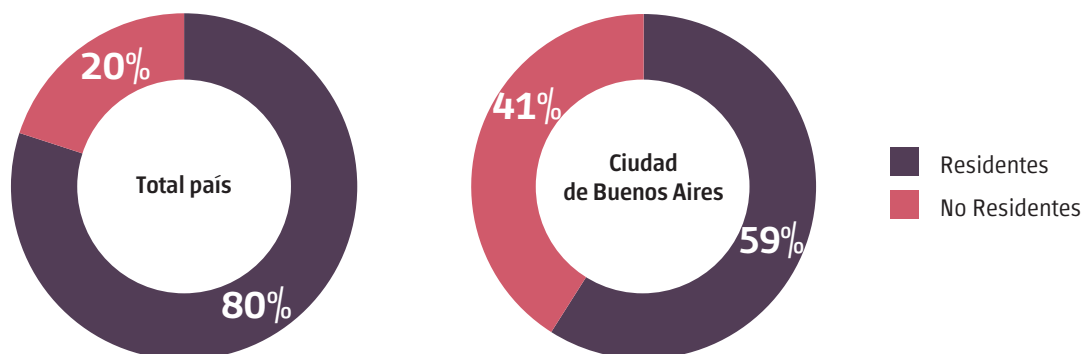
Fuente: Dirección General de Estadística y Censos (Ministerio de Hacienda GCBA). EOH.

La *tasa de ocupación de plazas*, que mide la cantidad de pernóctes efectuados en el mes de referencia relacionando las plazas disponibles y ocupadas, fue del 40,5%. Comparándola con el mismo mes del año anterior se verifica una disminución de 2,6 p.p.

Las *pernoctaciones* en establecimientos hoteleros y parahoteleros, durante el sexto mes del año en la Ciudad de Buenos Aires, totalizaron 849.669 aproximadamente;

éstas indican la cantidad de noches que los turistas se alojaron en los establecimientos de alojamiento turístico. Esta información ha sido discriminada según la residencia de los turistas, en residentes en el país y no residentes (residentes del exterior). Permite medir el impacto que los turistas provocan en los establecimientos hoteleros de la Ciudad de Buenos Aires. De dicho total, el 41% correspondió a turistas no residentes y el 59% a turistas residentes.

Gráfico 3 Pernoctaciones mensuales por condición de residencia de los viajeros. Total del país y Ciudad de Buenos Aires. Junio 2016



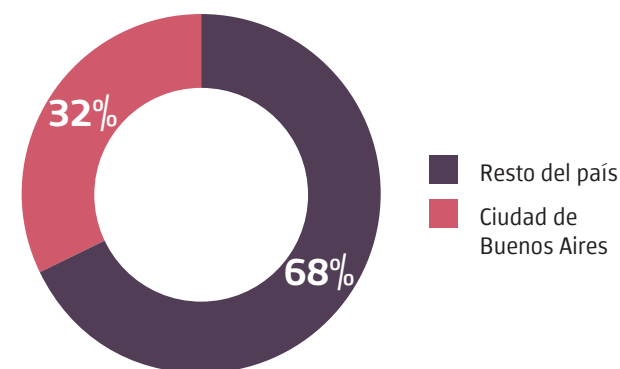
Fuente: INDEC – SECTUR. Dirección General de Estadística y Censos (Ministerio de Hacienda GCBA). EOH.

Cuadro 3 Pernoctaciones por condición de residencia. Total del país y Ciudad de Buenos Aires. Junio 2015 - junio 2016

Período	Total	Residentes	No Residentes
Total del País			
Jun-2015	2.509.511	1.978.590	530.921
Jun-2016	2.680.609	2.151.703	528.906
Ciudad de Buenos Aires			
Jun-2015	904.477	496.217	408.260
Jun-2016	849.669	501.031	348.638

Fuente: INDEC – SECTUR. Dirección General de Estadística y Censos (Ministerio de Hacienda GCBA). EOH.

Gráfico 4 Pernoctaciones de los viajeros. Participación relativa de la Ciudad en el total del país. Junio 2016



Fuente: Dirección General de Estadística y Censos (Ministerio de Hacienda GCBA). EOH.



Tarifa

La tarifa promedio del mes, resulta del total facturado por el establecimiento en alojamiento dividido el total de habitaciones vendidas en el mes. Está expresada en pesos y no incluye el Impuesto al Valor Agregado (IVA).



Tarifa promedio \$ 863

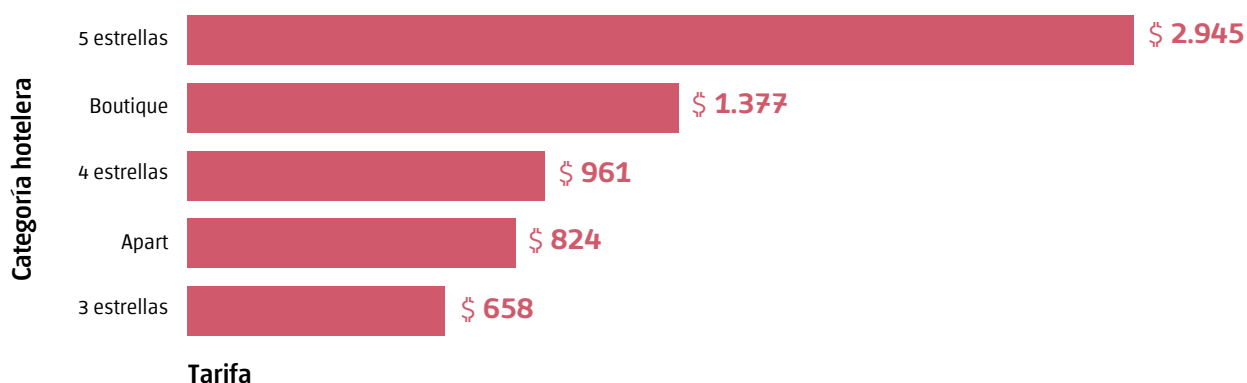
En la comparación interanual, la suba fue del 37%, destacándose las categorías Boutique y 5 estrellas, que evidenciaron incrementos tarifarios por encima de la media.

Tarifa normal de viajero o transeúnte. Junio 2016

Se presenta, en promedio, la tarifa normal de viajero (de mostrador), para las habitaciones de mayor disponibilidad del mes de referencia, expresada en \$ sin IVA, de las categorías hoteleras de mayor demanda turística.

3 estrellas	4 estrellas	5 estrellas	Apart	Boutique
\$ 658	\$ 961	\$ 2.945	\$ 824	\$ 1.377

Gráfico 5 Tarifa normal de viajero o transeúnte por categoría hotelera. Ciudad de Buenos Aires. Junio 2016



Nota: se presentan las categorías de alojamiento que concentran la mayor demanda turística nacional e internacional. Esta tarifa está expresada en pesos y no incluye el Impuesto al Valor Agregado.

Fuente: Dirección General de Estadística y Censos (Ministerio de Hacienda GCBA). EOH.

Cuadro 4 Tarifa promedio¹ por categoría de alojamiento turístico. Ciudad de Buenos Aires. Junio 2016 (en pesos y variación porcentual)

Período	Categoría de alojamiento turístico					
	1 y 2 estrellas	3 estrellas	4 estrellas	5 estrellas	Apart	Boutique
Junio	444,6	596,6	836,6	2.249,1	781,1	1.248,0
Variación porcentual						
Interanual	22,0	28,7	27,2	55,8	28,3	49,3
Respecto al mes anterior	1,0	3,0	-0,9	2,3	0,8	1,9

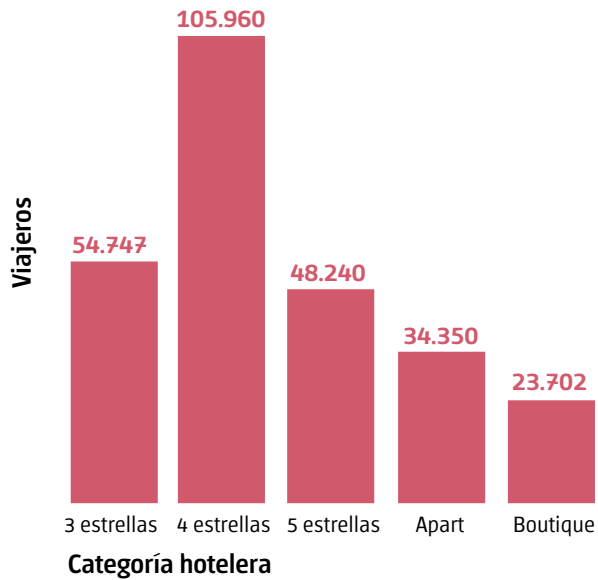
¹Se refiere al precio de una habitación doble standard con baño privado. El precio está expresado en pesos y no incluye el Impuesto al Valor Agregado.

Fuente: Dirección General de Estadística y Censos (Ministerio de Hacienda GCBA). EOH.



Viajeros

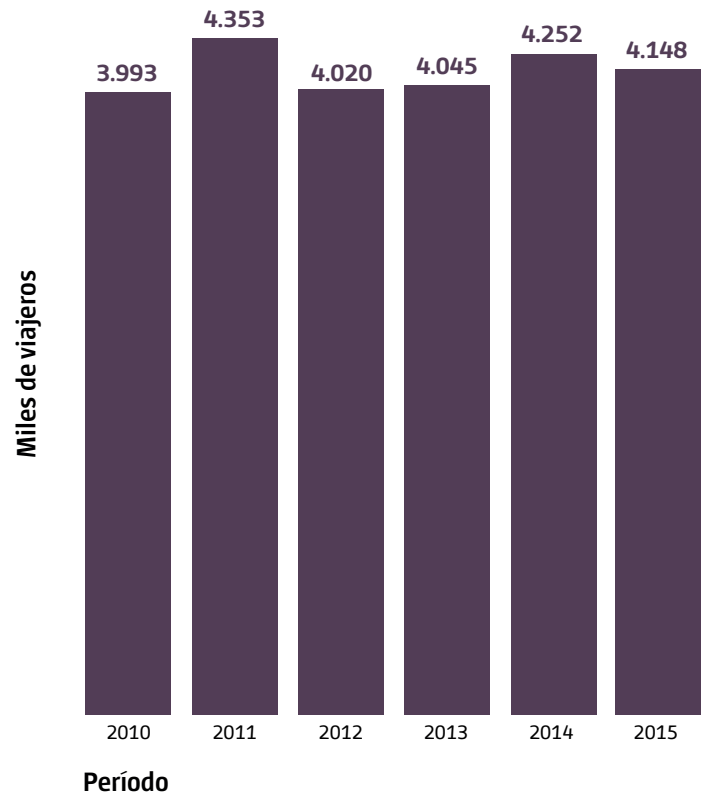
Gráfico 6 Viajeros hospedados por categoría de alojamiento turístico. Ciudad de Buenos Aires. Junio 2016



Nota: se considera viajero a toda persona que se ha trasladado de su lugar de residencia habitual por razones de diversa índole, tales como el ocio, los negocios, la visita a familiares o amigos, etc, que realiza una o más pernoctaciones seguidas en el mismo establecimiento hotelero. Un bebé que se aloja sin cargo no se considera viajero porque no ocupa una plaza.

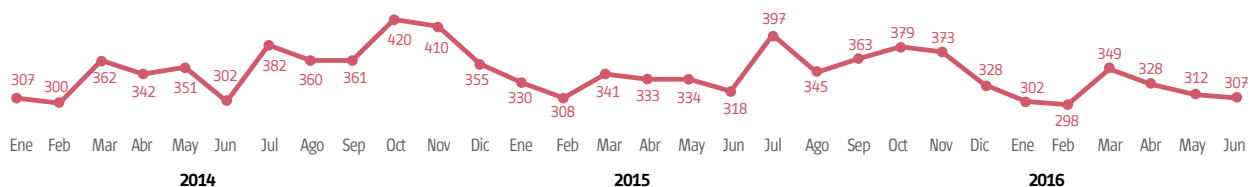
Fuente: INDEC – SECTUR. Dirección General de Estadística y Censos (Ministerio de Hacienda GCBA). EOH.

Gráfico 7 Viajeros hospedados en establecimientos hoteleros (miles). Ciudad de Buenos Aires. Año 2010/2015



Fuente: INDEC – SECTUR. Dirección General de Estadística y Censos (Ministerio de Hacienda GCBA). EOH.

Gráfico 8 Viajeros hospedados en establecimientos hoteleros (miles). Ciudad de Buenos Aires. Enero 2014 / junio 2016



Fuente: INDEC – SECTUR. Dirección General de Estadística y Censos (Ministerio de Hacienda GCBA). EOH

Definiciones

EOH: *Encuesta de Ocupación Hotelera*, operativo mensual que realiza la Dirección General de Estadística y Censos de la Ciudad de Buenos Aires, relevando la totalidad de los establecimientos hoteleros de la Ciudad de las categorías 3, 4 y 5 estrellas, boutique hoteles y apart hoteles, y una muestra de establecimientos categorizados como 1 y 2 estrellas, hostels, sindicales, cabañas, bungalows, hospedajes, bed & breakfast y hosterías.

Tasa de ocupación de habitaciones: cociente entre las habitaciones efectivamente ocupadas durante el mes y las habitaciones disponibles a la venta.

Tasa de ocupación de plazas: cociente entre las plazas ocupadas y las plazas disponibles.

Pernoctación: cada noche que el turista se aloja en un establecimiento hotelero.

Condición de residencia: carácter de residente o no residente.

Residente: persona que vive habitualmente dentro de las fronteras del país independientemente de su nacionalidad.

No residente: persona que vive habitualmente fuera de las fronteras del país independientemente de su nacionalidad.

Viajero: persona que se ha trasladado de su lugar de residencia habitual por razones de diversa índole, tales como el ocio, los negocios, la visita a familiares o amigos, etc, que realiza una o más pernoctaciones seguidas en el mismo establecimiento hotelero. Un bebé que se aloja sin cargo no se considera viajero porque no ocupa una plaza.

Tarifa promedio del mes: cociente entre el monto de ingresos en pesos por venta de habitaciones del mes y el número de habitaciones vendidas ese mes.

También es posible acceder a información estadística sobre la Ciudad de Buenos Aires en www.estadisticaciudad.gob.ar

Para consultas dirijase al Departamento Documentación y Atención al Usuario a cdocumentacion@estadisticaciudad.gob.ar

