

La informalidad entre los asalariados de la Ciudad de Buenos Aires y los Partidos del GBA: 4to. trimestre de 2013



Informe de resultados **748** 

Agosto de 2014

“2014 - Año de las letras argentinas”

La informalidad entre los asalariados de la Ciudad de Buenos Aires y los Partidos del GBA: 4to. trimestre de 2013

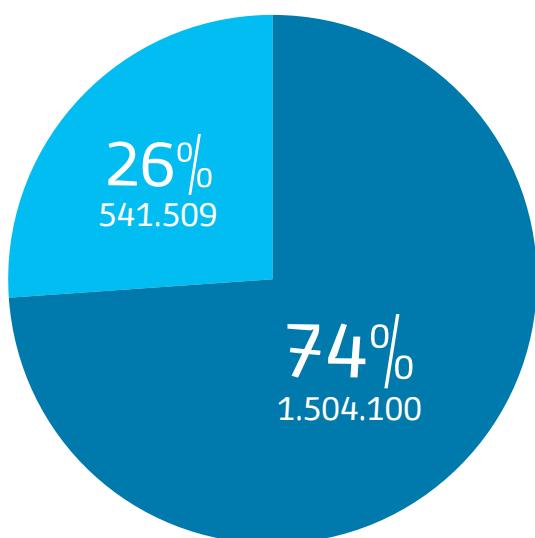
Resumen

- ▶ En la Ciudad de Buenos Aires la informalidad alcanza al 26% de los asalariados (542.000 personas). En los Partidos del GBA el 42% de los asalariados (1.110.100 personas) están en situación de informalidad laboral.
- ▶ La rama de actividad con mayor porcentaje de informalidad sobre el total de asalariados es *Servicio doméstico*. En el otro extremo, en las que tiene menor peso la informalidad laboral *Intermediación financiera y seguros* y *Administración, educación y salud pública*.
- ▶ La rama *Servicio doméstico* tiene el mayor peso en el total de los asalariados informales. Por el contrario, sólo el 1% pertenece a la rama *Intermediación financiera y seguros*.
- ▶ En la Ciudad y los Partidos del GBA, más de la mitad de los asalariados informales trabaja en pequeñas empresas.
- ▶ La mayor parte de los asalariados informales de ambos distritos tienen el secundario incompleto.
- ▶ En ambos distritos la informalidad se concentra en los adultos de 26 a 49 años. Es más alta entre los jóvenes de los Partidos del GBA, que en los de la Ciudad.
- ▶ En la Ciudad, el 50% de los asalariados informales no está afiliado a ningún sistema de cobertura de salud.

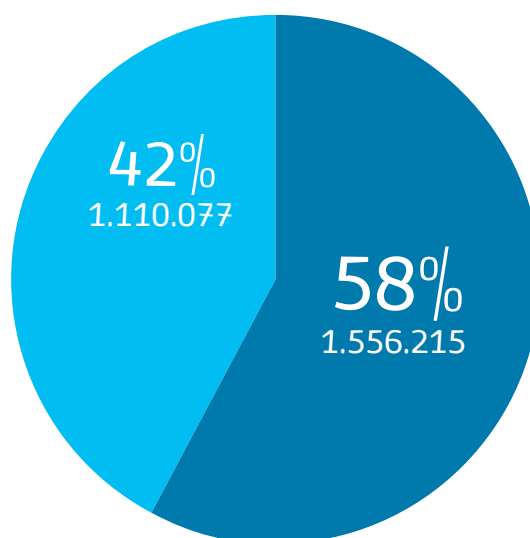
Asalariados en la Ciudad de Buenos Aires y los Partidos del GBA por condición de formalidad

- ▶ Los asalariados representan el 81% del total de los puestos trabajo en la CABA y el 78% en los Partidos del GBA. La informalidad alcanza al 26% y 42% de los asalariados, respectivamente.

Asalariados en CABA



Asalariados en PGBA



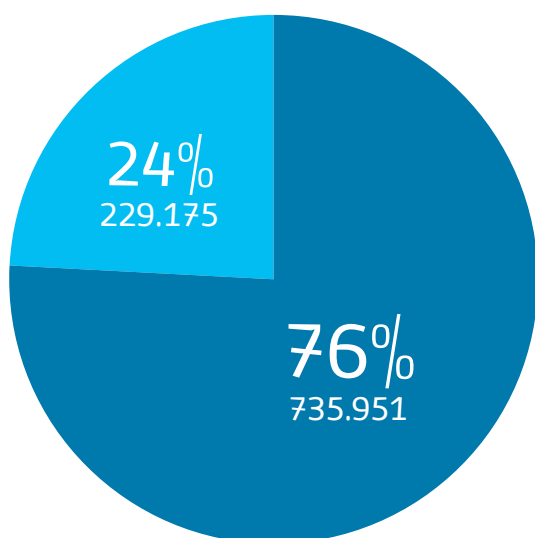
Nota: En el GBA se desempeña un total de 4.536.462 asalariados. Los valores absolutos de cada distrito presentados en los gráficos incluyen a 175.439 asalariados que trabajan en ambos lugares en su ocupación principal: a 83.994 de ellos les efectúan descuentos jubilatorios y tienen contratos por tiempo indeterminado, otros 91.445 están en condición de informalidad.

Fuente: CEDEM, Dirección General de Estadística y Censos (Ministerio de Hacienda GCBA), sobre la base de datos del INDEC. Encuesta Permanente de Hogares. 4to. trimestre 2013.

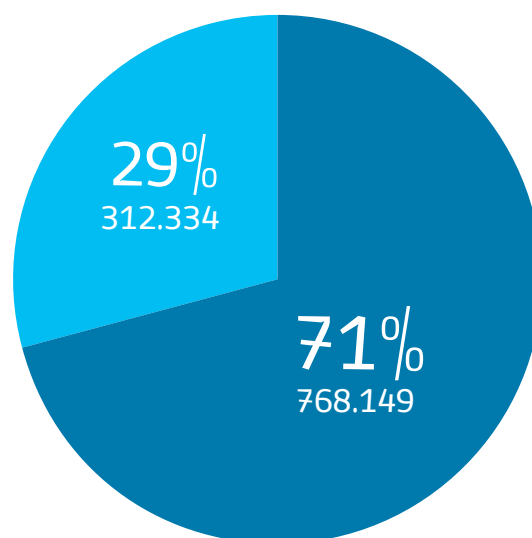
Asalariados en la CABA por lugar de residencia y condición de formalidad

- ▶ Entre los asalariados que trabajan en la Ciudad y residen en los PGBA, la informalidad es mayor que entre los que viven en la CABA (29% contra 24%).

Residentes en la CABA



Residentes en PGBA

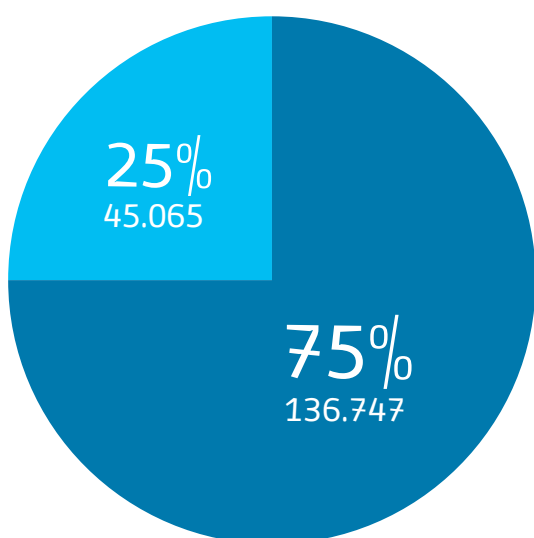


Fuente: CEDEM, Dirección General de Estadística y Censos (Ministerio de Hacienda GCBA), sobre la base de datos del INDEC. Encuesta Permanente de Hogares. 4to. trimestre 2013.

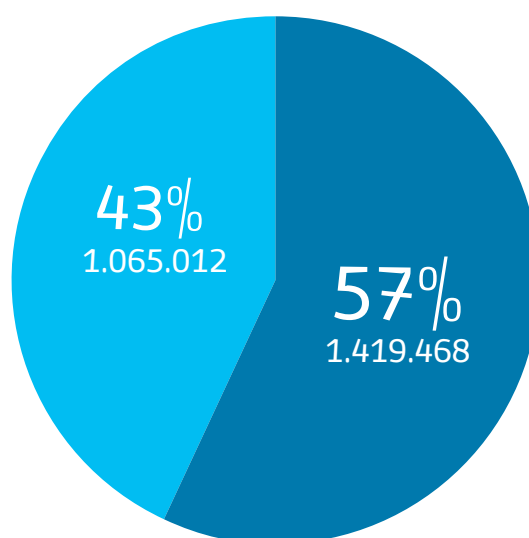
Asalariados en los PGBA por lugar de residencia y condición de formalidad

- ▶ Sólo el 7% de los asalariados que trabaja en los PGBA reside en la Ciudad. De ellos, el 25% son informales. En cambio, entre los asalariados que viven y trabajan en Partidos, la informalidad es 43%.

Residentes en la CABA



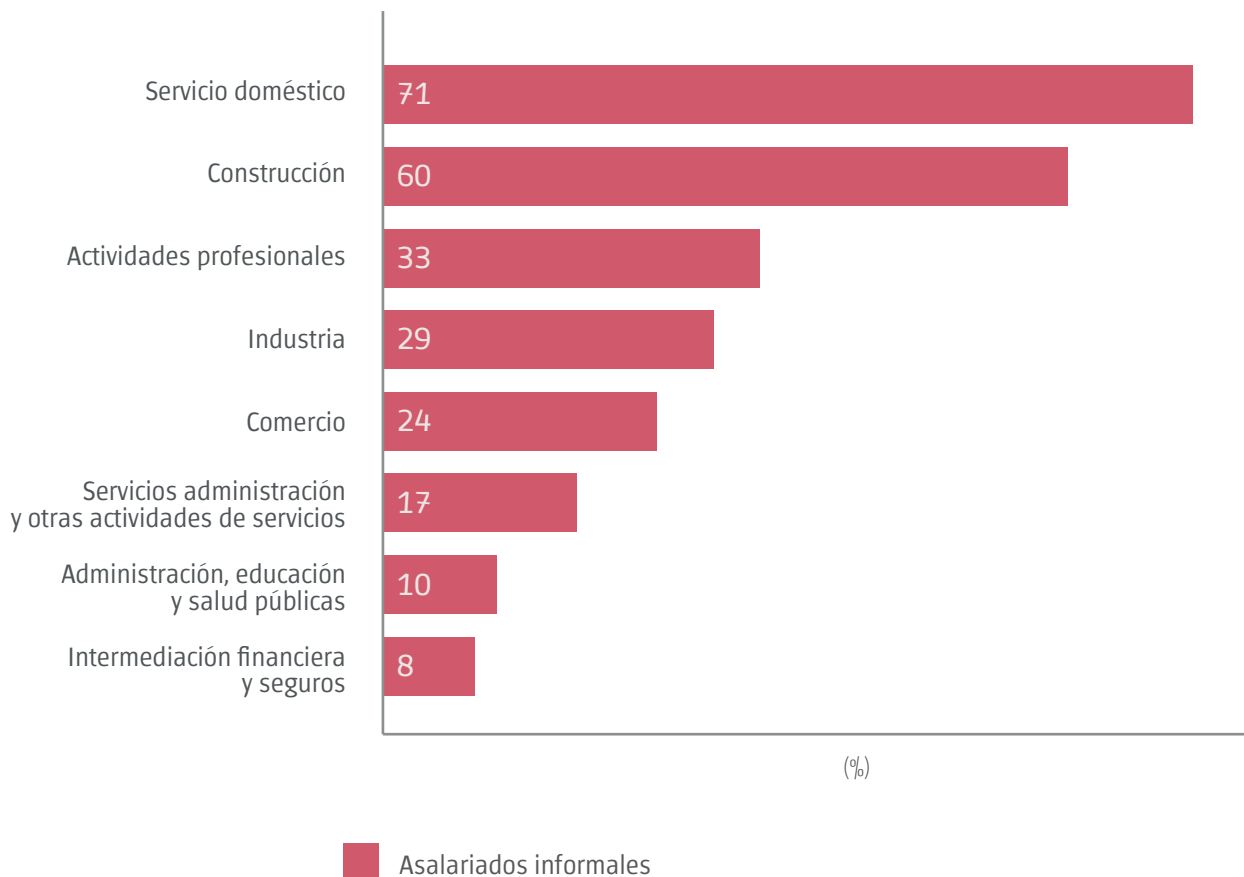
Residentes en PGBA



Fuente: CEDEM, Dirección General de Estadística y Censos (Ministerio de Hacienda GCBA), sobre la base de datos del INDEC. Encuesta Permanente de Hogares. 4to. trimestre 2013.

Asalariados que trabajan en la Ciudad de Buenos Aires por condición de formalidad y rama de actividad (ramas seleccionadas).

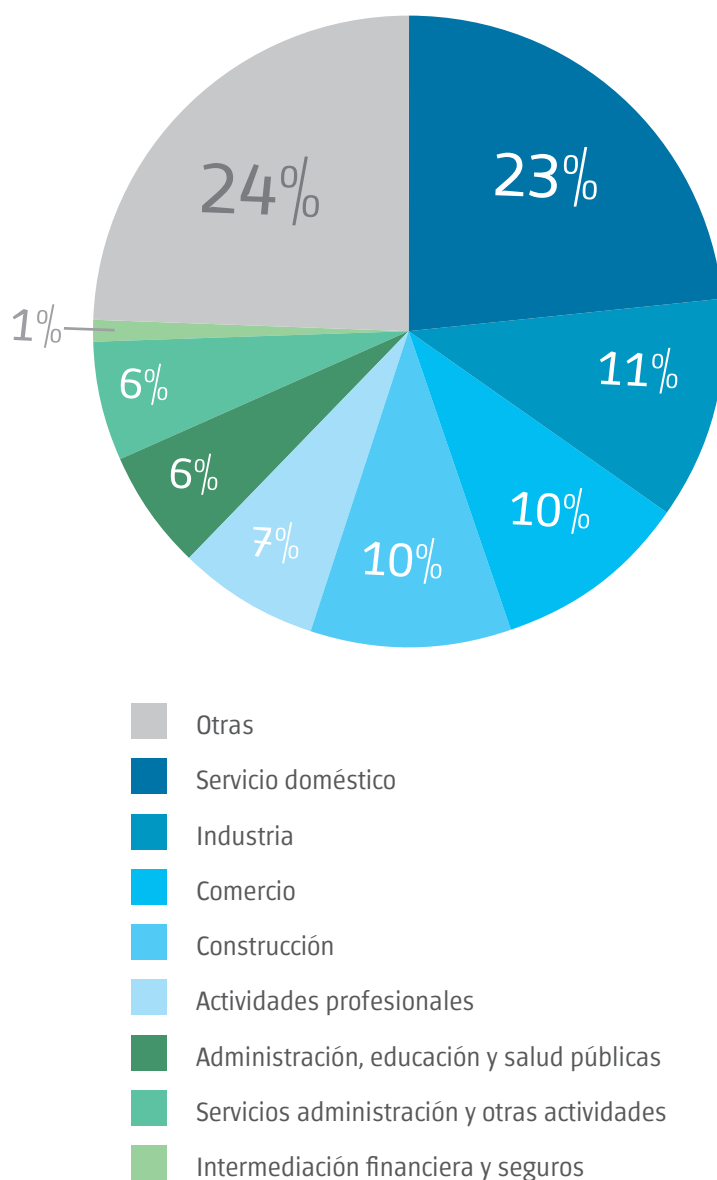
- ▶ El 71% de los asalariados del *Servicio doméstico* son informales. Las ramas de actividad con menos porcentaje de informalidad son *Intermediación financiera*, y *Administración, educación y salud pública*.



Fuente: CEDEM, Dirección General de Estadística y Censos (Ministerio de Hacienda GCBA), sobre la base de datos del INDEC. Encuesta Permanente de Hogares. 4to. trimestre 2013.

Asalariados informales en la Ciudad de Buenos Aires por rama de actividad.

- ▶ La rama *Servicio doméstico* tiene el mayor peso absoluto en el total de asalariados informales que trabajan en la CABA. Por el contrario, sólo el 1% pertenece a la rama *Intermediación financiera*.



Fuente: CEDEM, Dirección General de Estadística y Censos (Ministerio de Hacienda GCBA), sobre la base de datos del INDEC. Encuesta Permanente de Hogares. 4to. trimestre 2013.

Asalariados informales por sexo

- ▶ En ambos distritos el peso de los varones en los puestos informales es superior al de las mujeres.

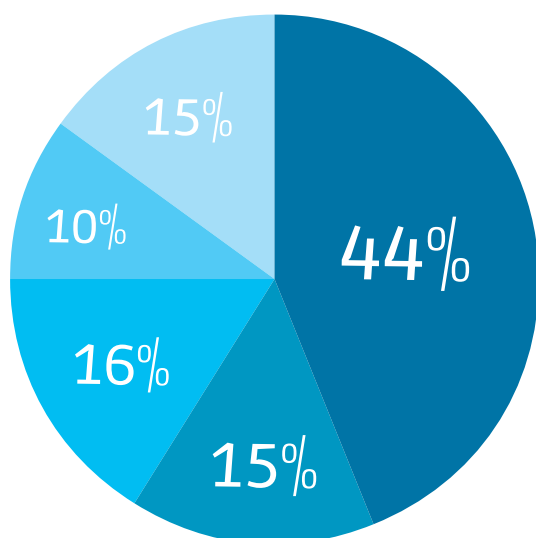


Fuente: CEDEM, Dirección General de Estadística y Censos (Ministerio de Hacienda GCBA), sobre la base de datos del INDEC. Encuesta Permanente de Hogares. 4to. trimestre 2013.


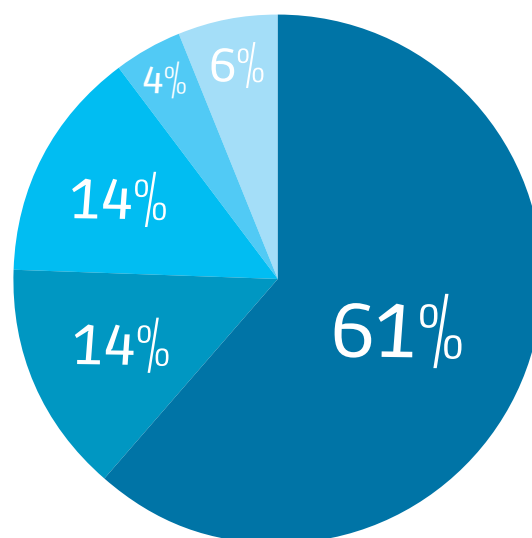
Asalariados informales por tamaño de establecimiento

- ▶ En la Ciudad y los Partidos del GBA, más de la mitad de los asalariados informales trabaja empresas de menos de 10 empleados (59% y 75% respectivamente).

Ciudad de Buenos Aires



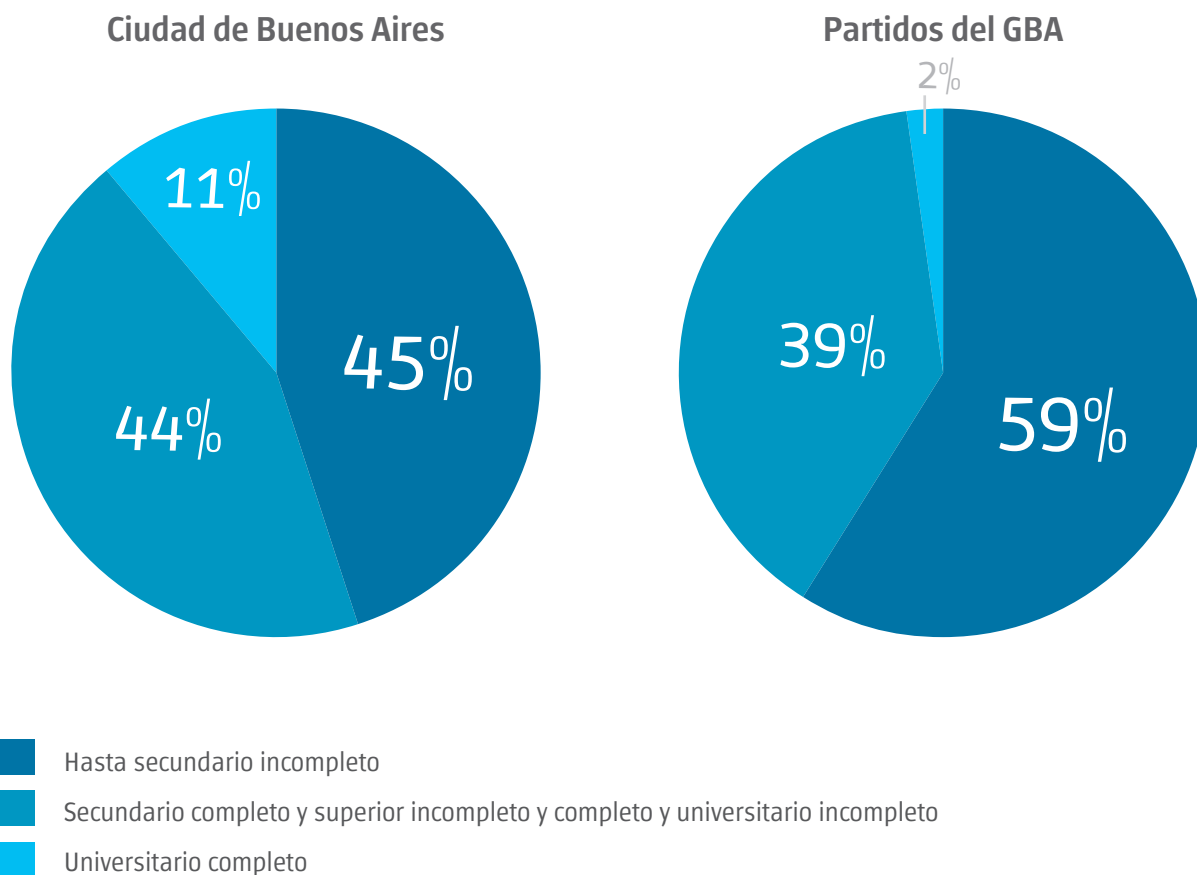
Partidos de GBA



Fuente: CEDEM, Dirección General de Estadística y Censos (Ministerio de Hacienda GCBA), sobre la base de datos del INDEC. Encuesta Permanente de Hogares. 4to. trimestre 2013.

Asalariados informales por nivel de instrucción

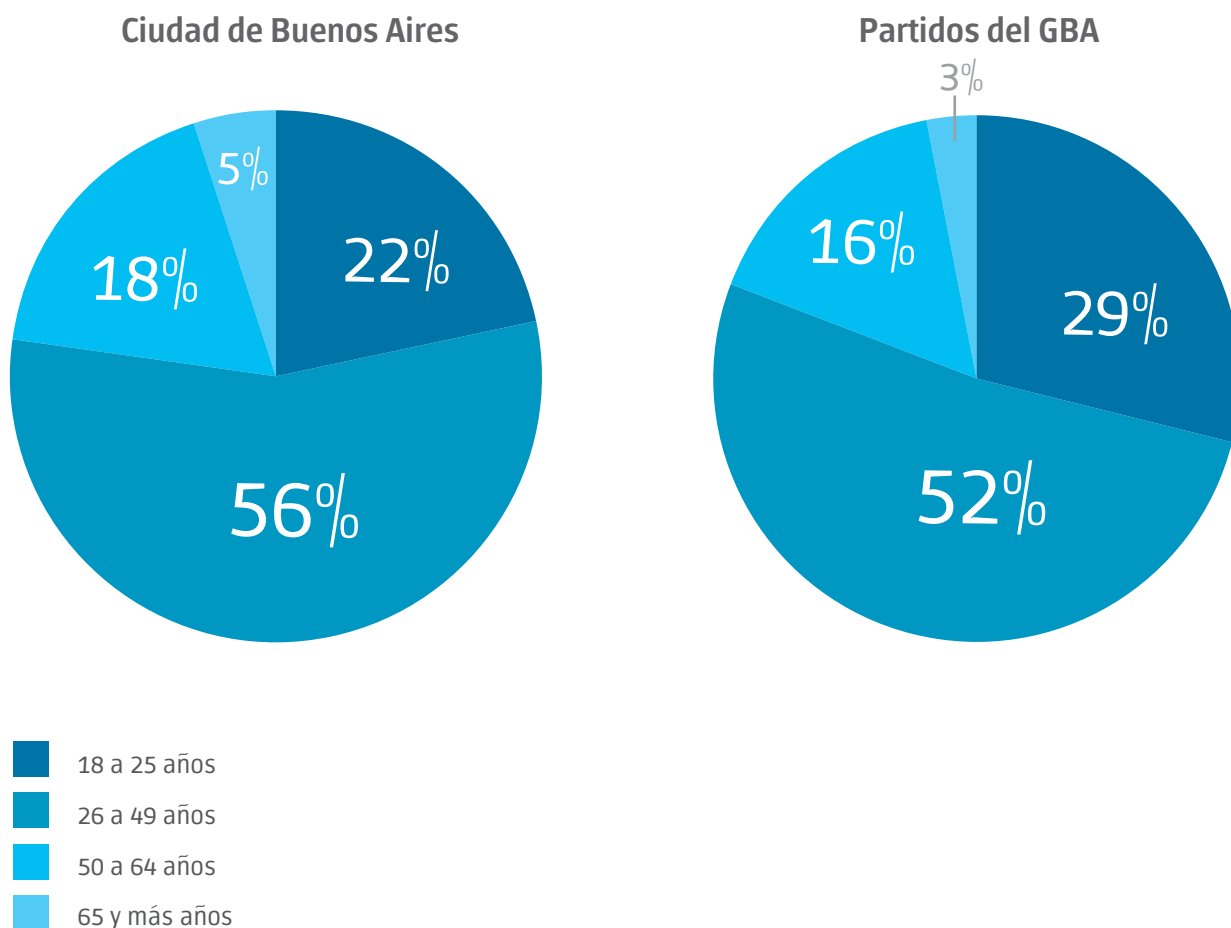
- ▶ En ambos distritos, la mayor parte de los asalariados informales tienen hasta secundario incompleto. Las personas con nivel universitario completo no tienen gran peso en el total de los asalariados informales en los PGBA.



Fuente: CEDEM, Dirección General de Estadística y Censos (Ministerio de Hacienda GCBA), sobre la base de datos del INDEC. Encuesta Permanente de Hogares. 4to. trimestre 2013.

Asalariados informales por tramos de edad

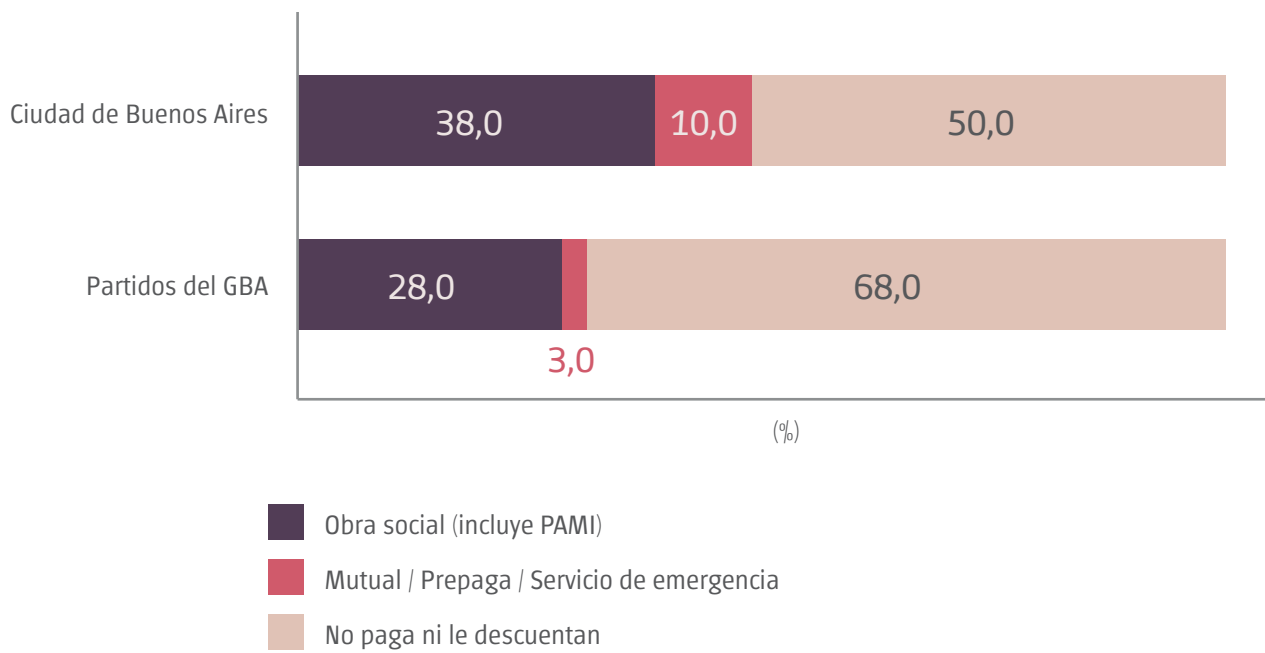
- ▶ En ambos distritos la informalidad laboral se concentra en los adultos de 26 a 49 años. Es más elevada entre los jóvenes de los Partidos del GBA que en los de la Ciudad.



Fuente: CEDEM, Dirección General de Estadística y Censos (Ministerio de Hacienda GCBA), sobre la base de datos del INDEC. Encuesta Permanente de Hogares. 4to. trimestre 2013.

Asalariados informales por afiliación a un sistema de salud

- ▶ En la Ciudad el 50% de los asalariados informales no está afiliado a ningún sistema de cobertura de salud. En los Partidos del GBA, este guarismo se eleva 18 puntos porcentuales y sólo un 3% accede a un servicio privado.



Fuente: CEDEM, Dirección General de Estadística y Censos (Ministerio de Hacienda GCBA), sobre la base de datos del INDEC. Encuesta Permanente de Hogares. 4to. trimestre 2013.

Ficha técnica

- ▶ Los datos utilizados corresponden a la EPH - 4to. trimestre de 2013.
- ▶ Se considera asalariados informales a los ocupados en relación de dependencia de 18 años y más, a los que no se les realiza descuentos jubilatorios y/o que tienen contratos por tiempo determinado.
- ▶ Para el INDEC el **Gran Buenos Aires** es el área comprendida por la Ciudad de Buenos Aires más los Partidos del Gran Buenos Aires (24 partidos completos): Lomas de Zamora, Quilmes, Lanús, General San Martín, Tres de Febrero, Avellaneda, Morón, San Isidro, Malvinas Argentinas, Vicente López, San Miguel, José C. Paz, Hurlingham, Ituzaingó, La Matanza, Almirante Brown, Merlo, Moreno, Florencio Varela, Tigre, Berazategui, Esteban Echeverría, San Fernando y Ezeiza.
- ▶ Para la desagregación por **actividades económicas** se utilizó la “Clasificación de Actividades Económicas para Encuestas Sociodemográficas. CAES-Mercosur 1.0”.
- ▶ En este análisis se utilizaron las ramas de actividad más representativas de la Ciudad de Buenos Aires: Industria, Administración, educación y salud públicas, Comercio, Construcción, Servicio doméstico, Actividades profesionales, científicas, técnicas y servicios inmobiliarios, Enseñanza y salud privadas, Servicios administración y otras actividades de servicios.

También es posible acceder a información estadística sobre la Ciudad de Buenos Aires en www.estadistica.buenosaires.gob.ar

Para consultas diríjase al Departamento Documentación y Atención al Usuario a cdocumentacion_estadistica@buenosaires.gob.ar

 [estadisticaba](https://www.facebook.com/estadisticaba)

 [@estadisticaba](https://twitter.com/estadisticaba)