

Estructura de la informalidad laboral en la Ciudad de Buenos Aires

Noviembre de 2013

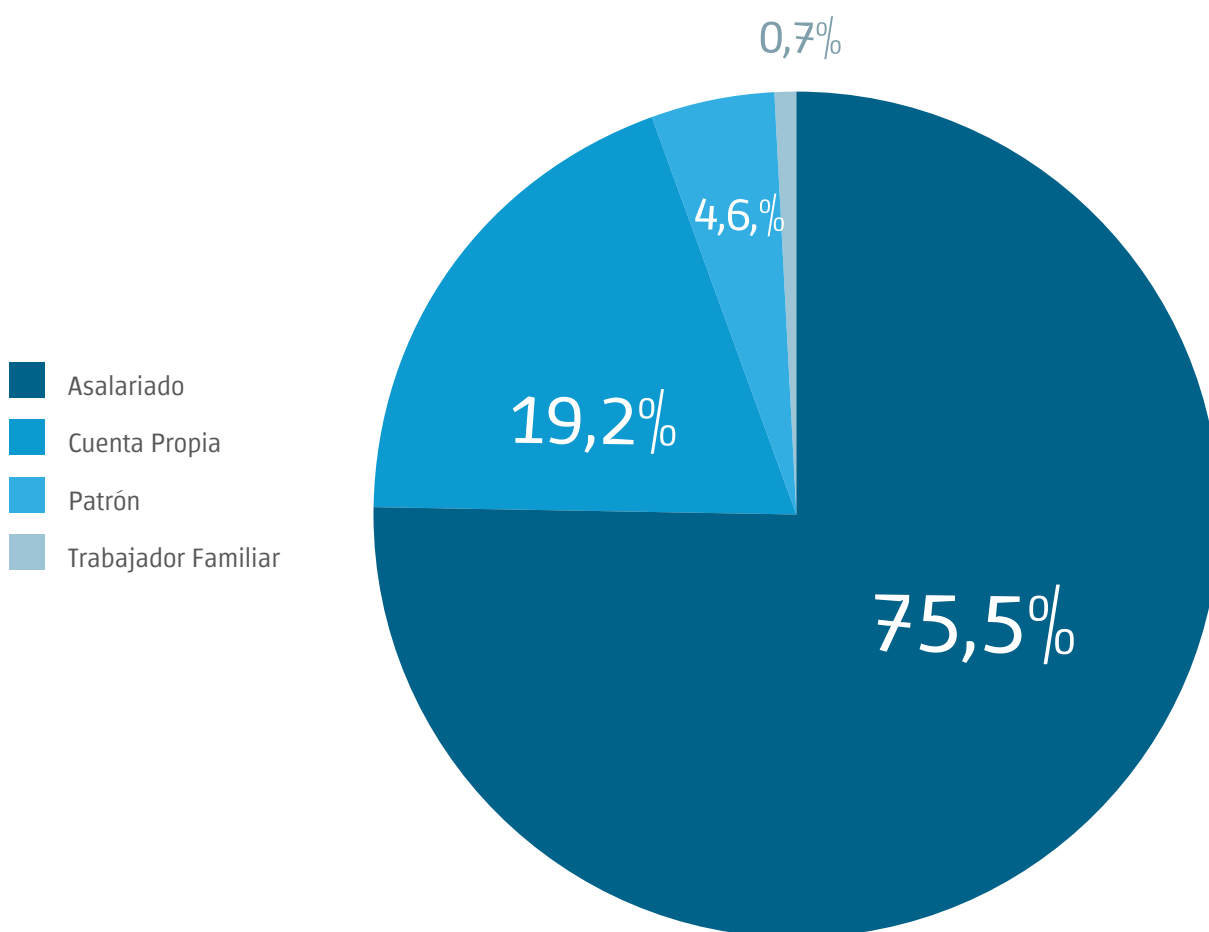


Informe
de resultados **595** 

“2013 - Año Internacional de la Estadística”

Distribución porcentual del total de ocupados residentes en la CABA, por categoría ocupacional

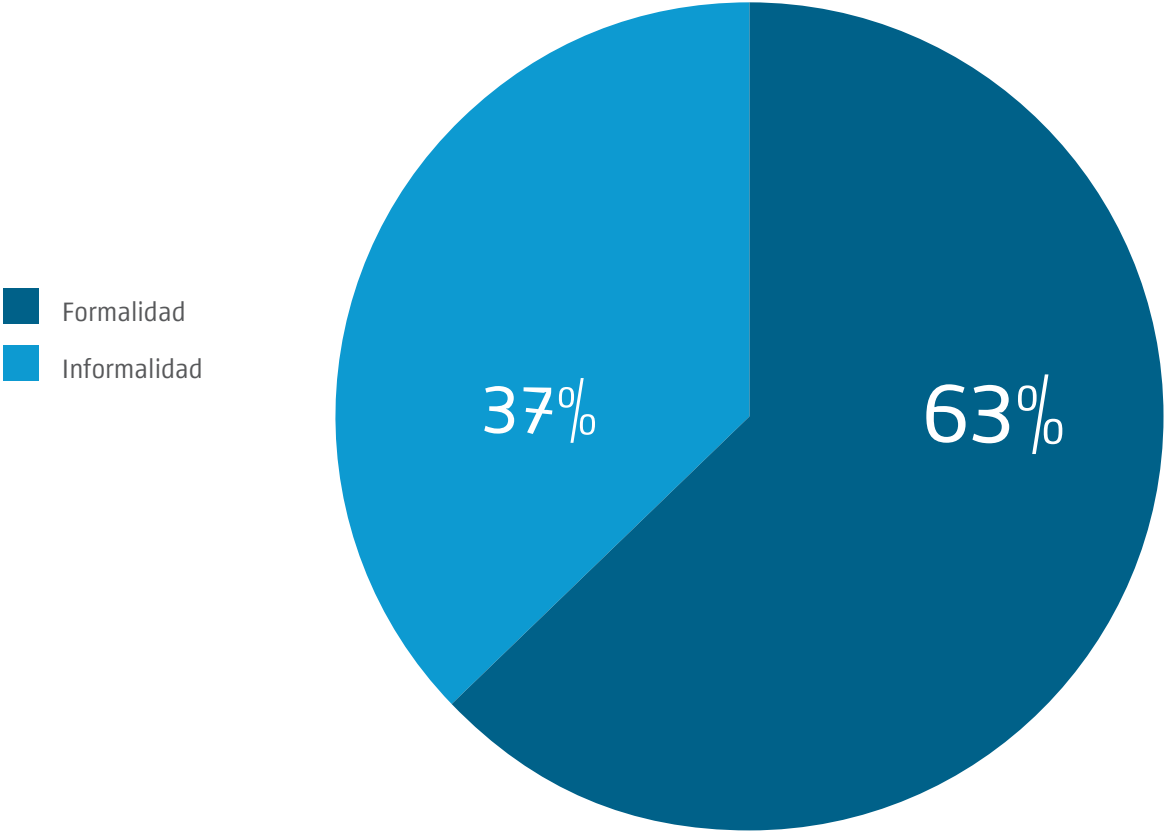
- ▶ **1.600.000 ocupados** residentes en la CABA, de los cuales los asalariados son el grupo más numeroso: 1.184.000 personas



Fuente: CEDEM, Dirección General de Estadística y Censos (Ministerio de Hacienda GCBA), sobre la base de datos de la EAH 2012.

Distribución porcentual de la población ocupada de la CABA, por condición de formalidad

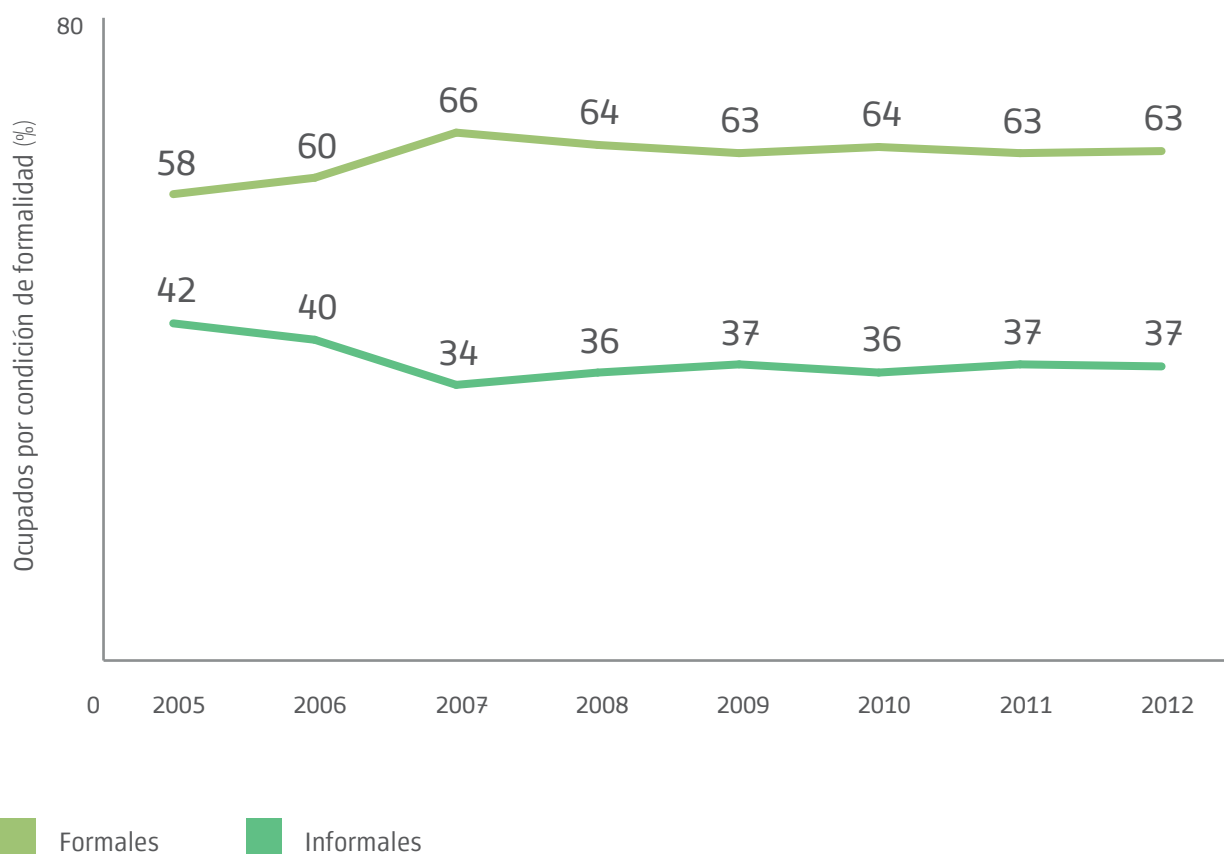
► **Un poco más de la tercera parte** del total de los ocupados residentes (574.000 personas) trabajan en condiciones de informalidad



Fuente: CEDEM, Dirección General de Estadística y Censos (Ministerio de Hacienda GCBA), sobre la base de datos de la EAH 2012.

Ocupados por condición de formalidad laboral. 2005/2012

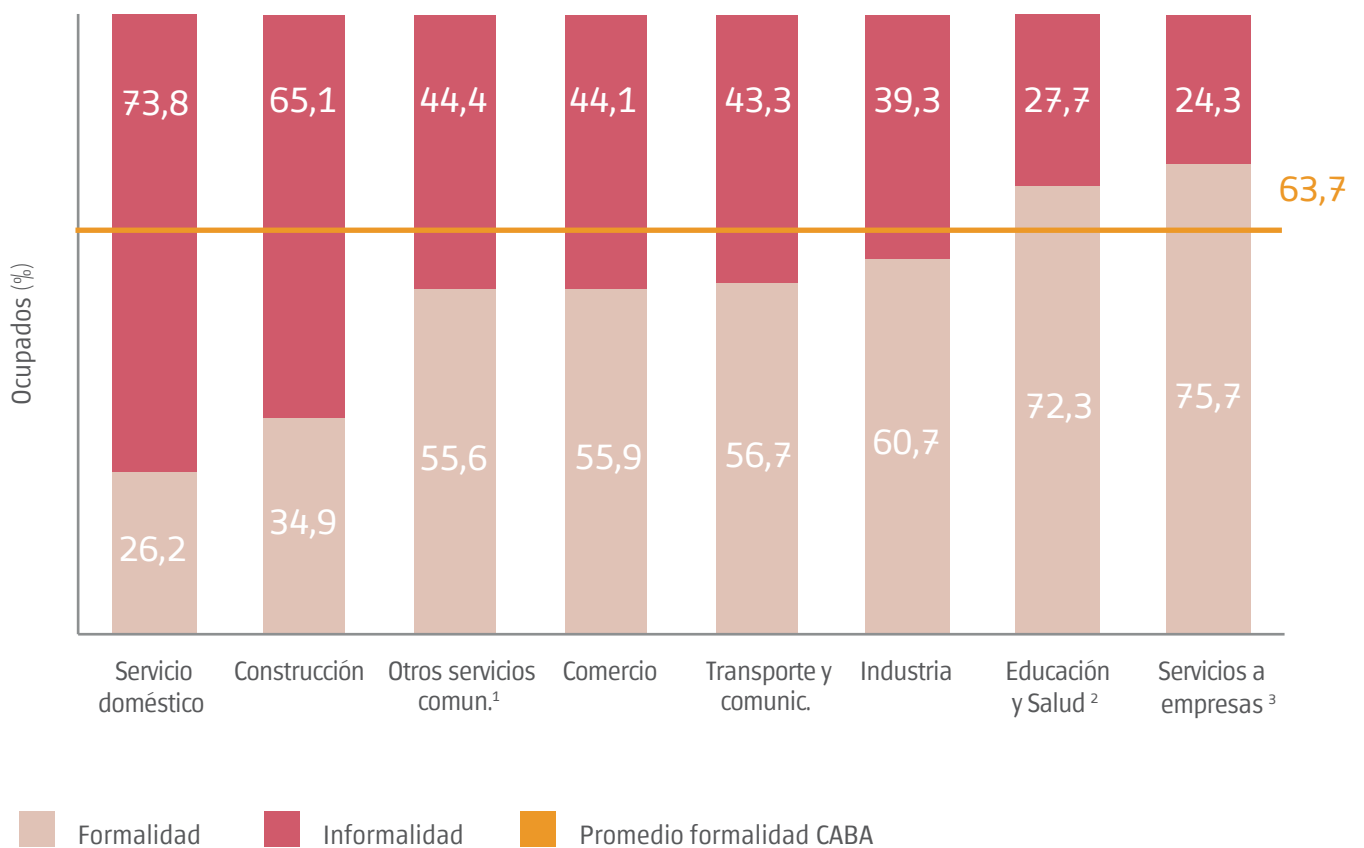
- ▶ **Entre 2005 y 2007** la ocupación informal se reduce. Desde 2008 a la actualidad se mantiene estable



Nota: Para el año 2007 no se calculó informalidad para los trabajadores independientes porque no hay datos sobre la valorización de las canastas de consumo.
Fuente: CEDEM, Dirección General de Estadística y Censos (Ministerio de Hacienda GCBA), sobre la base de datos de la EAH.

Distribución porcentual de los porteños ocupados por las principales ramas de actividad, según condición de formalidad laboral

► Las ramas con mayor porcentaje de informalidad son Construcción y Servicio doméstico

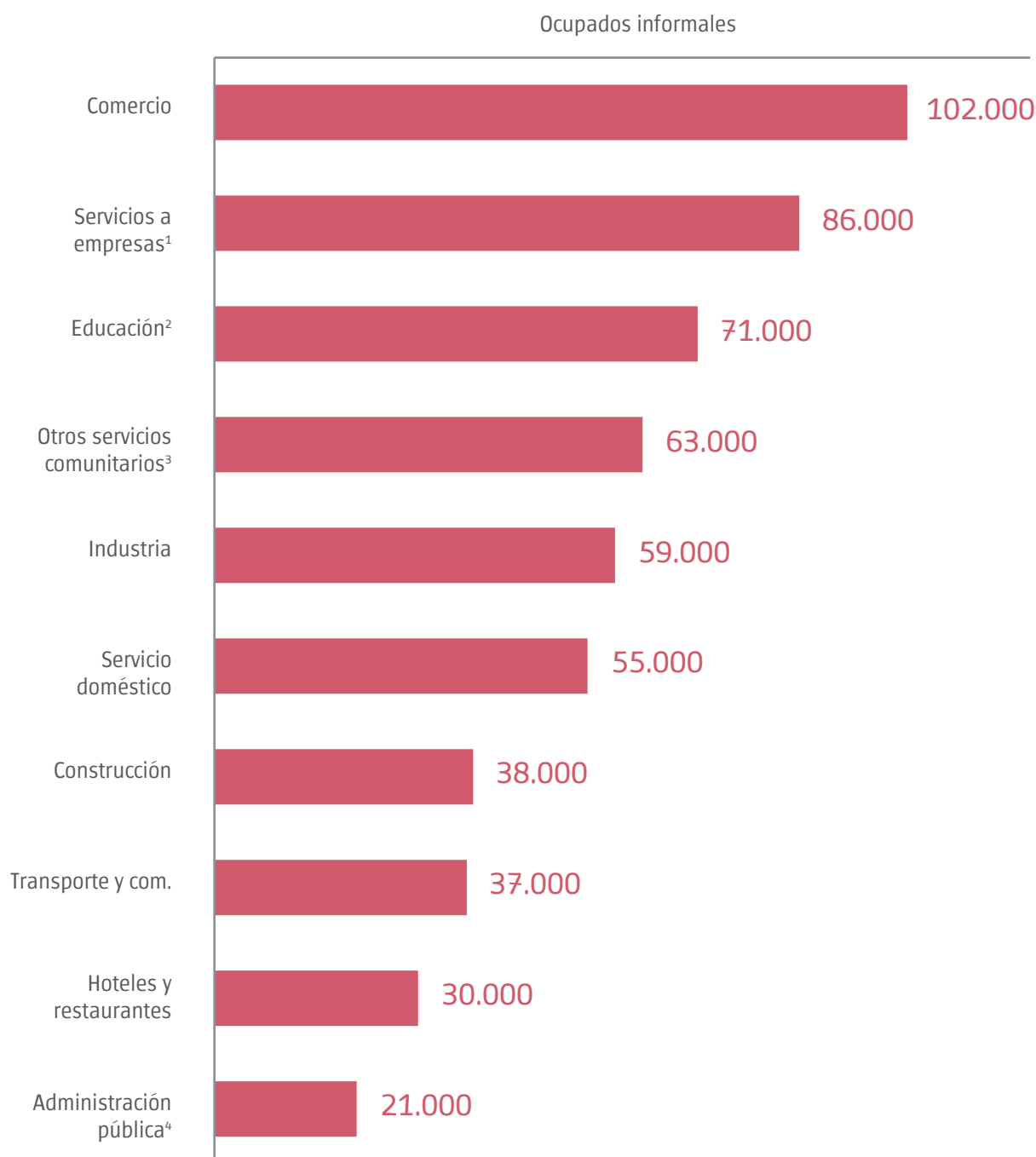


¹ Otros servicios comunitarios, sociales y personales. ² Educación- Servicios sociales y de salud. ³ Actividades financieras, inmobiliarias, empresariales, de alquiler, informáticas y de investigación o desarrollo.

Fuente: CEDEM, Dirección General de Estadística y Censos (Ministerio de Hacienda GCBA), sobre la base de datos de la EAH 2012.

Ocupados informales por rama de actividad

- **El mayor número** absoluto de ocupados informales se encuentra en las ramas:
- Comercio
 - Servicios empresariales, financieros, inmobiliarios, de alquiler, informáticos y de investigación o desarrollo



¹ Actividades financieras, inmobiliarias, empresariales, de alquiler, informáticas y de investigación o desarrollo. ² Educación- Servicios sociales y de salud. ³ Otros servicios comunitarios, sociales y personales. ⁴ Administración pública, defensa y seguridad social.

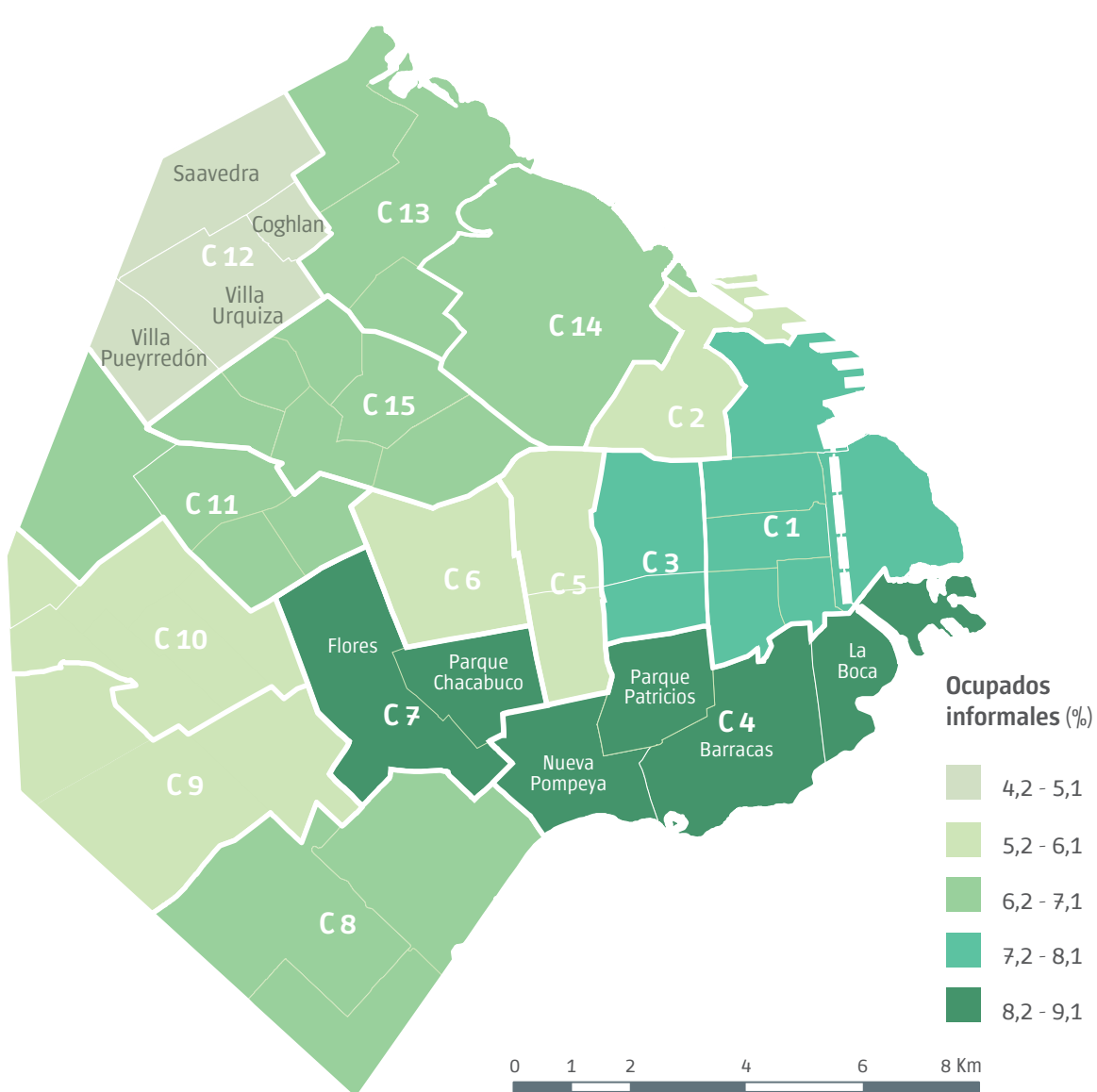
Nota: la rama: Comercio y Hoteles y restaurantes, se desagregó para obtener datos más detallados.

Fuente: CEDEM, Dirección General de Estadística y Censos (Ministerio de Hacienda GCBA), sobre la base de datos de la EAH 2012.

Distribución territorial de la informalidad ocupacional en CABA

► **La Comuna 4**, que comprende los barrios de la Boca, Barracas, Parque Patricios y Pompeya, concentra la mayor proporción de ocupados informales, (9% total de la Ciudad)

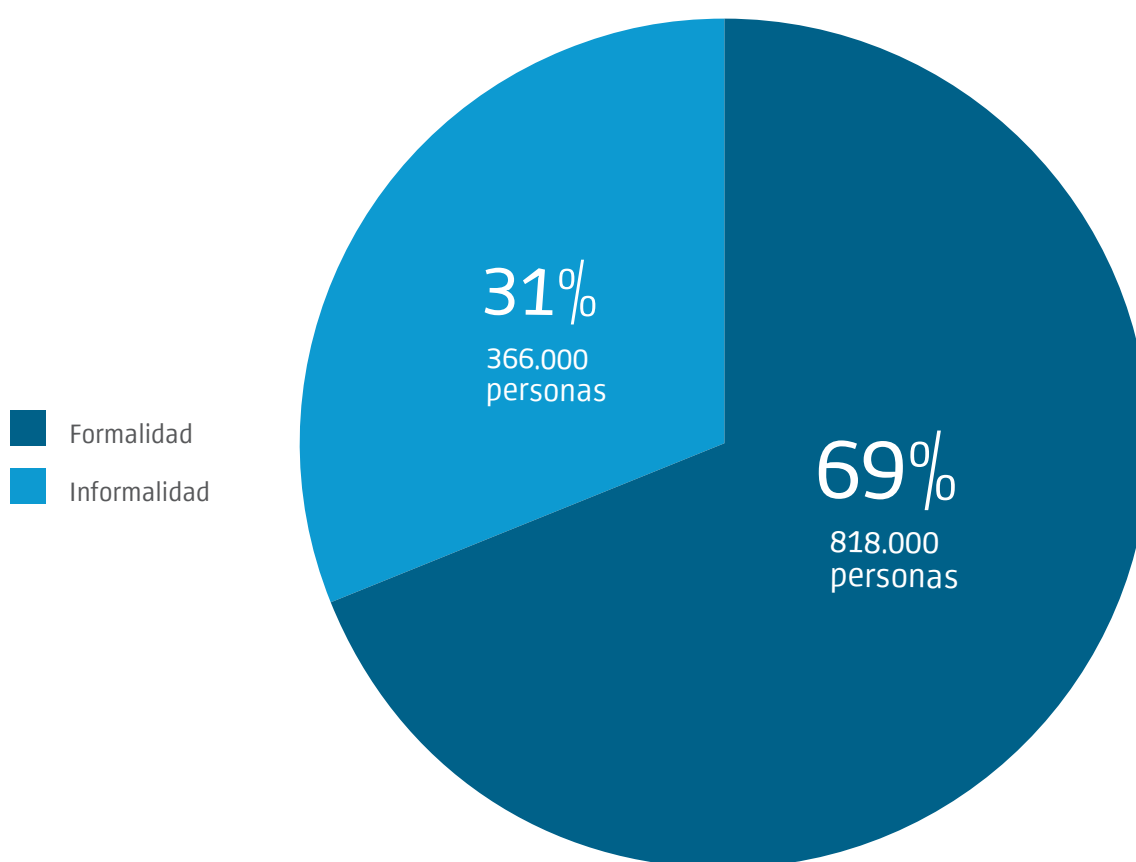
► **En la Comuna 12**, habita la menor proporción de ocupados informales de la Ciudad (4,5%). Abarca los barrios Villa Pueyrredón, Villa Urquiza, Coghlan y Saavedra



Fuente: CEDEM, Dirección General de Estadística y Censos (Ministerio de Hacienda GCBA), sobre la base de datos de la EAH 2012.

Asalariados por condición de formalidad laboral

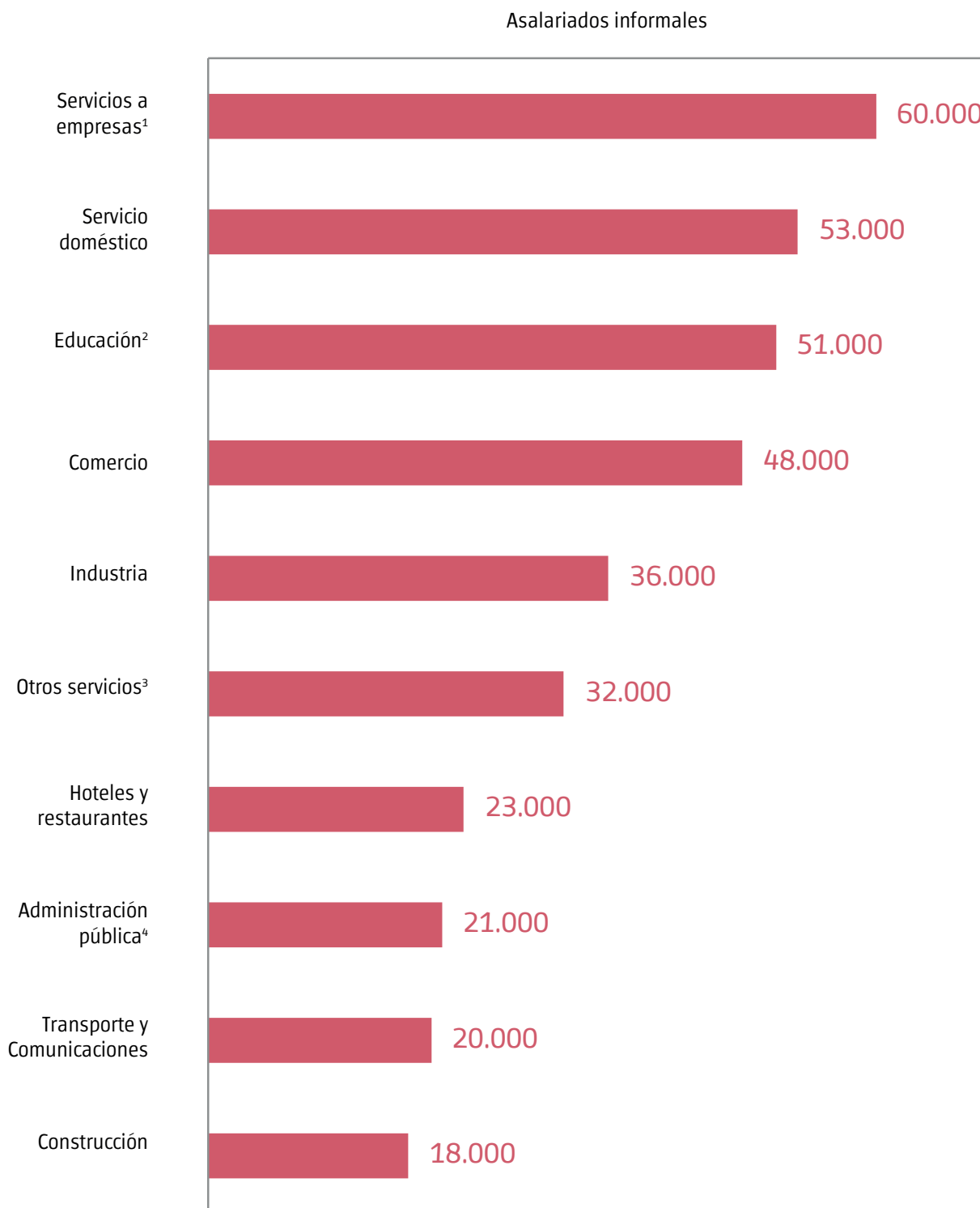
► **Uno de cada tres** asalariados se encuentra en situación de informalidad



Fuente: CEDEM, Dirección General de Estadística y Censos (Ministerio de Hacienda GCBA), sobre la base de datos de la EAH 2012.

Asalariados informales por rama de actividad

- El mayor número de asalariados informales se encuentra en las ramas de servicios a empresas (actividades financieras, inmobiliarias, empresariales, de alquiler, informáticas y de investigación o desarrollo) y en servicio doméstico



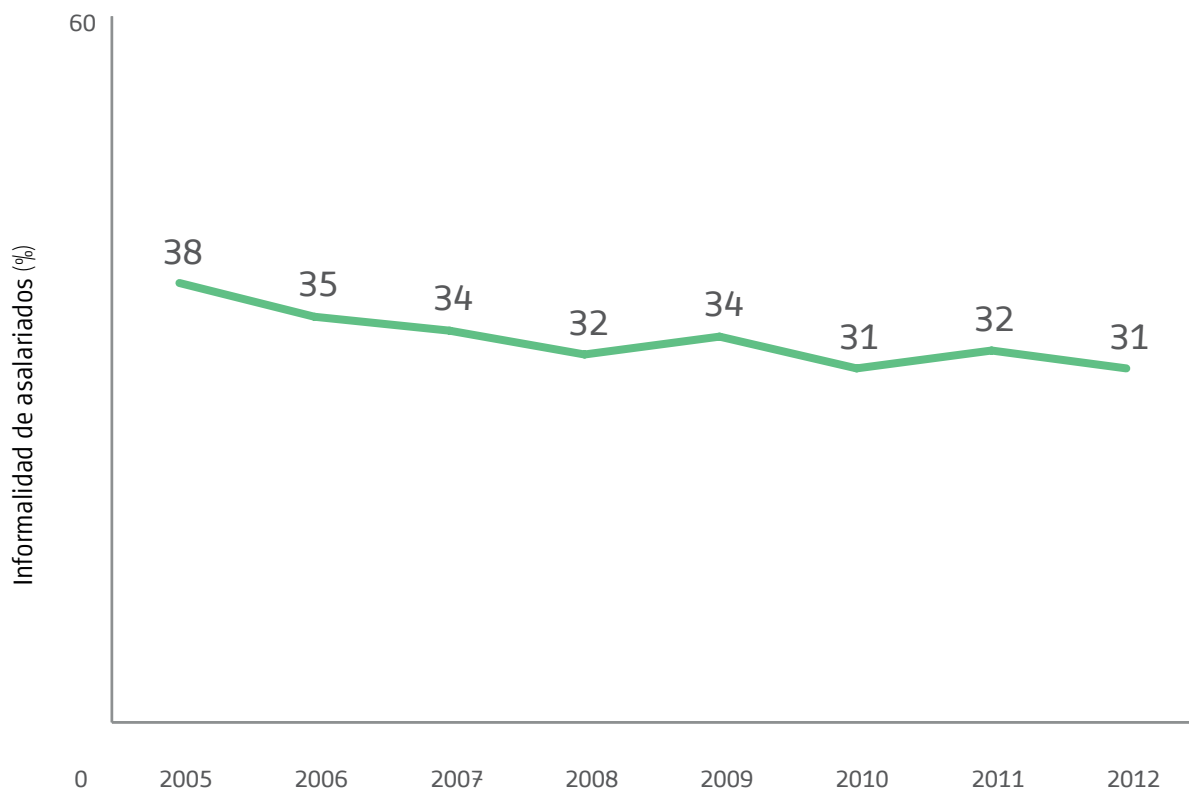
¹Actividades financieras, inmobiliarias, empresariales, de alquiler, informáticas y de investigación o desarrollo. ² Educación- Servicios sociales y de salud. ³Otros servicios comunitarios, sociales y personales. ⁴ Administración pública, defensa y seguridad social.

Nota: la rama: Comercio y Hoteles y restaurantes, se desagregó para obtener datos más detallados.

Fuente: CEDEM, Dirección General de Estadística y Censos (Ministerio de Hacienda GCBA), sobre la base de datos de la EAH.

Asalariados por condición de formalidad laboral. 2005/2012

- ▶ **En los últimos años** la informalidad entre los asalariados exhibió cierta tendencia a la baja, aunque sigue manteniéndose en niveles relativamente elevados

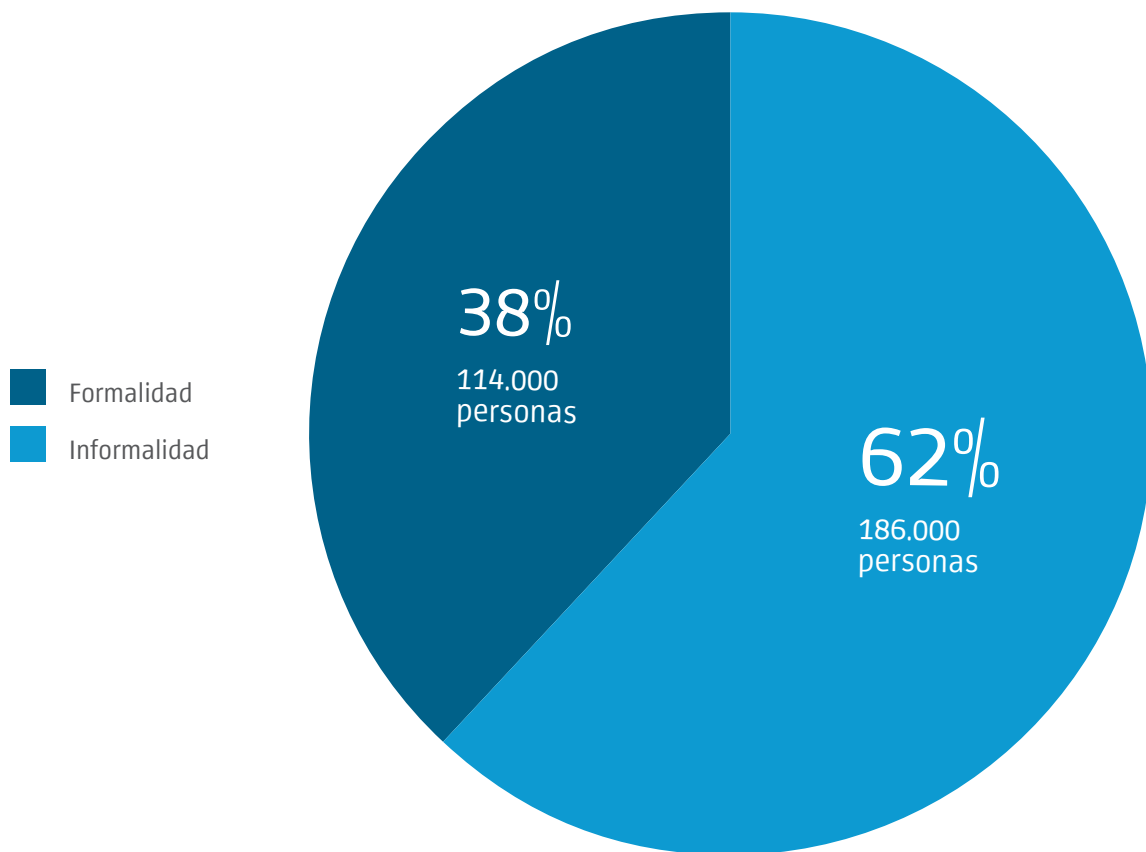


Fuente: CEDEM, Dirección General de Estadística y Censos (Ministerio de Hacienda GCBA), sobre la base de datos de la EAH.

Cuentapropistas por condición de formalidad laboral

► **El universo de los cuentapropistas** es heterogéneo. Incluye a profesionales, oficios liberales (electricistas, plomeros, gasistas, pintores, etc.), comerciantes y vendedores ambulantes, siempre y cuando no contraten empleados

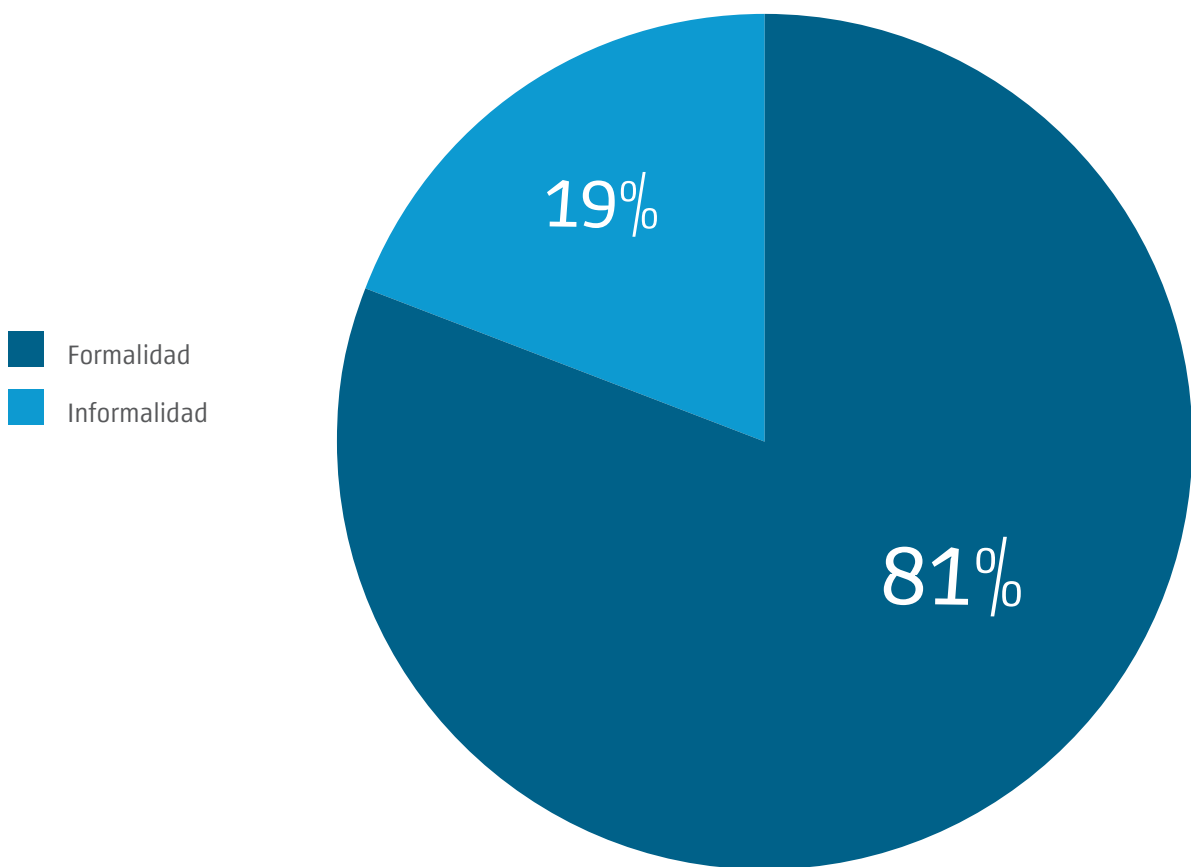
► **En estos segmentos de actividad**, la informalidad es históricamente más alta que entre los asalariados



Fuente: CEDEM, Dirección General de Estadística y Censos (Ministerio de Hacienda GCBA), sobre la base de datos de la EAH 2012.

Patrones por condición de formalidad laboral

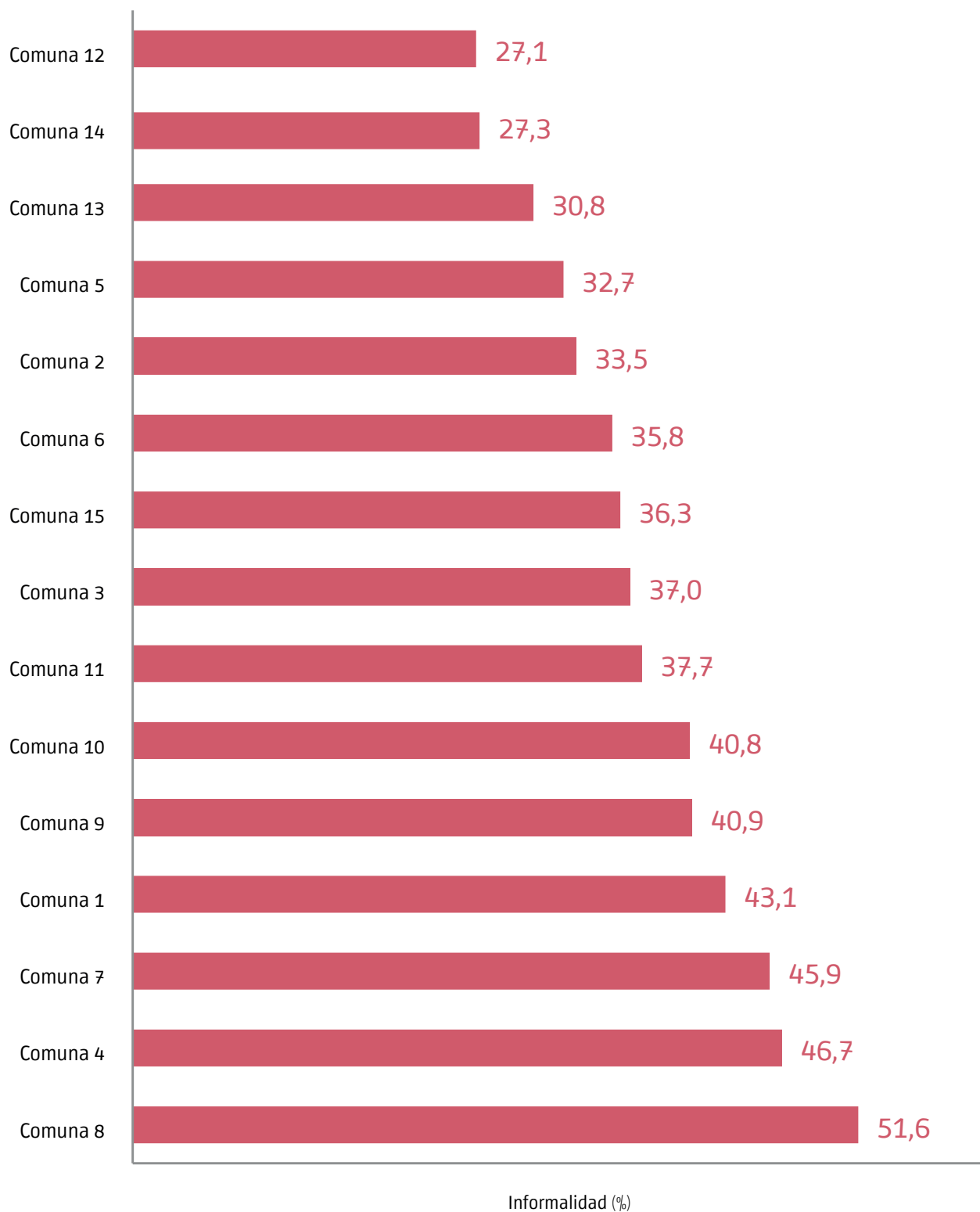
- ▶ **Dentro de los patrones** en condición de informalidad se puede identificar a dueños de talleres mecánicos, de indumentaria y a trabajadores de la construcción sin relación de dependencia, que emplean por lo menos a una persona



Fuente: CEDEM, Dirección General de Estadística y Censos (Ministerio de Hacienda GCBA), sobre la base de datos de la EAH 2012.

Informalidad ocupacional por Comuna

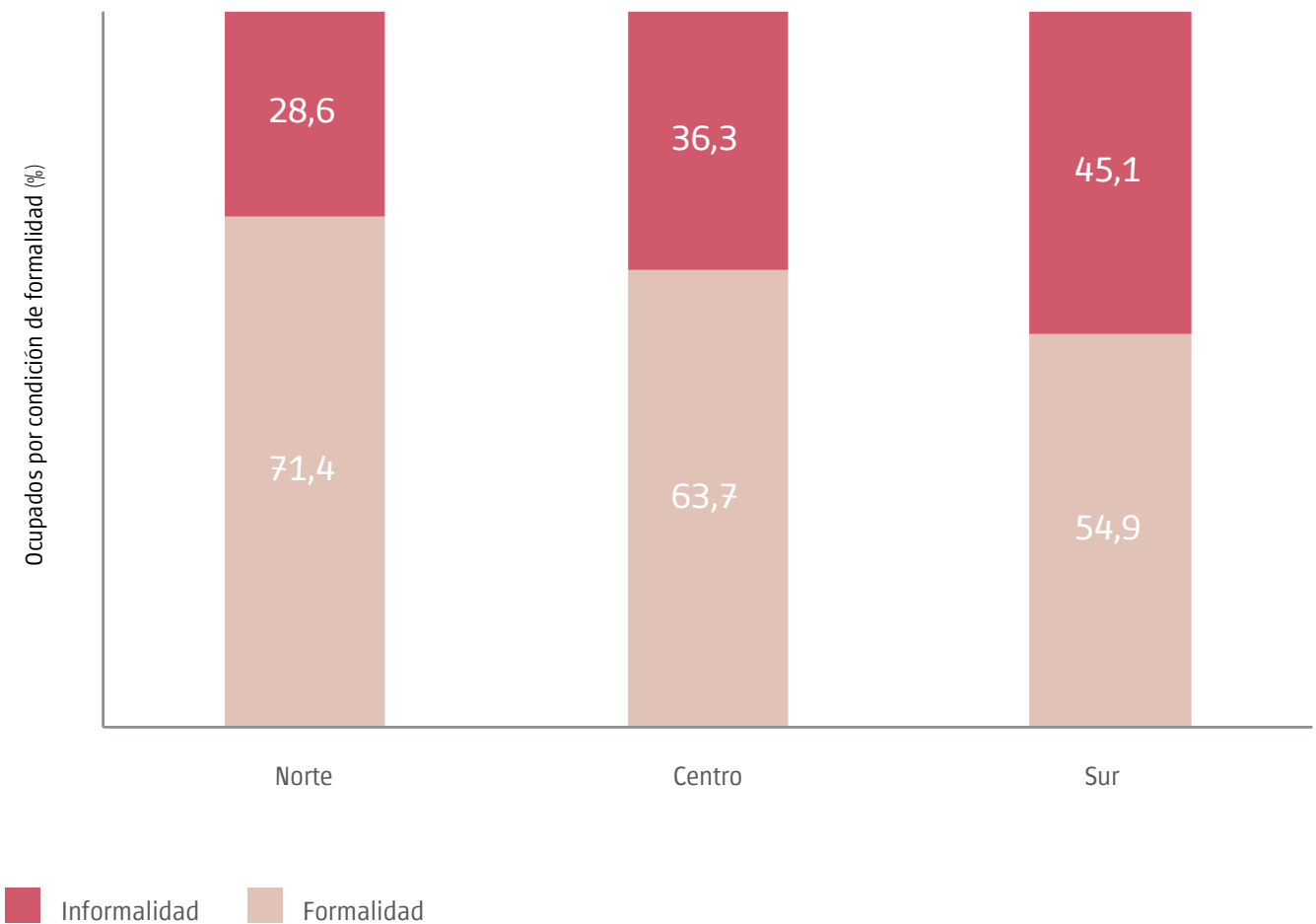
- Los mayores porcentajes de ocupados informales se encuentran en las Comunas 8 (52%), 4 (47%) y 7 (46%), ubicadas en la zona sur de la Ciudad, donde se concentran los menores ingresos y niveles de calificación



Fuente: CEDEM, Dirección General de Estadística y Censos (Ministerio de Hacienda GCBA), sobre la base de datos de la EAH 2012.

Distribución de población ocupada por condición de formalidad, según zona de residencia

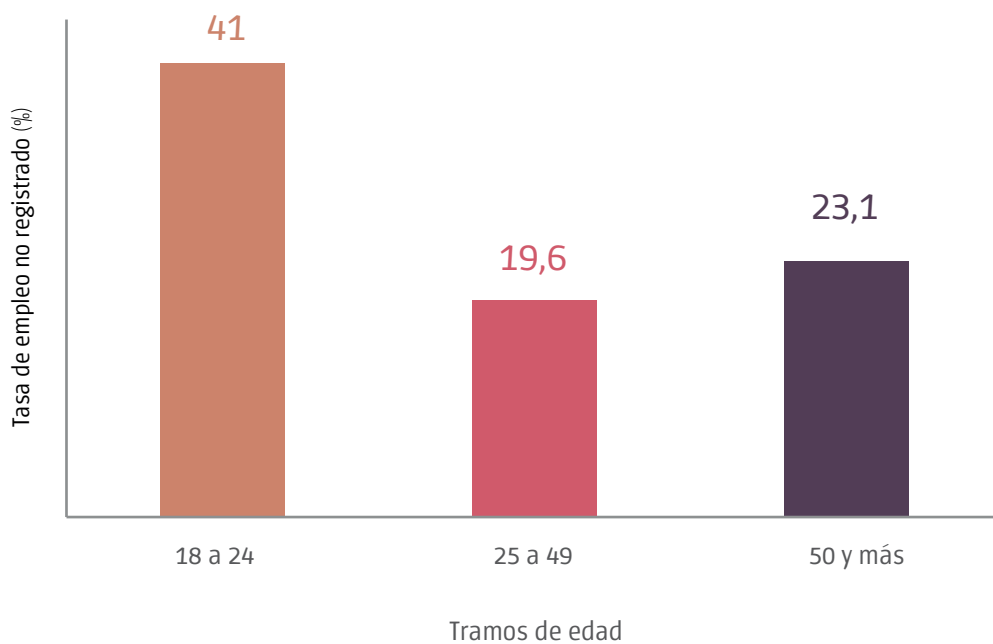
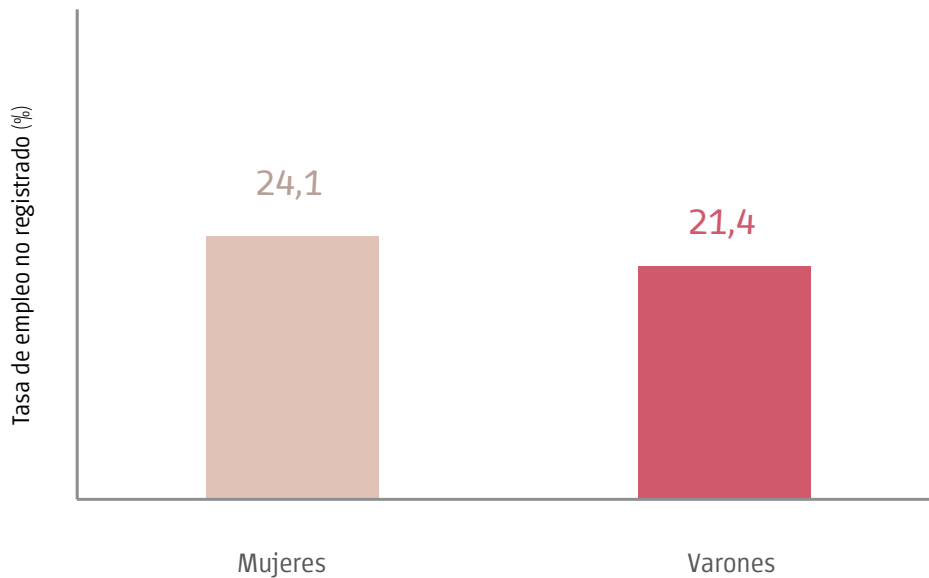
- ▶ En términos generales, la zona Sur de la CABA tiene la mayor proporción de ocupación informal. Comprende las Comunas: 4, 8, 9 y 10



Nota: A partir de la EAH 2011 se modifica la publicación de datos por zonas de la ciudad; la justificación metodológica de las mismas se puede consultar en *Informes Técnicos*, pág. 55 de la *Revista Población N° 15*.
Fuente: CEDEM, Dirección General de Estadística y Censos (Ministerio de Hacienda GCBA), sobre la base de datos de la EAH 2012.

Tasa de empleo asalariado no registrado por sexo, tramo de edad y nivel de instrucción

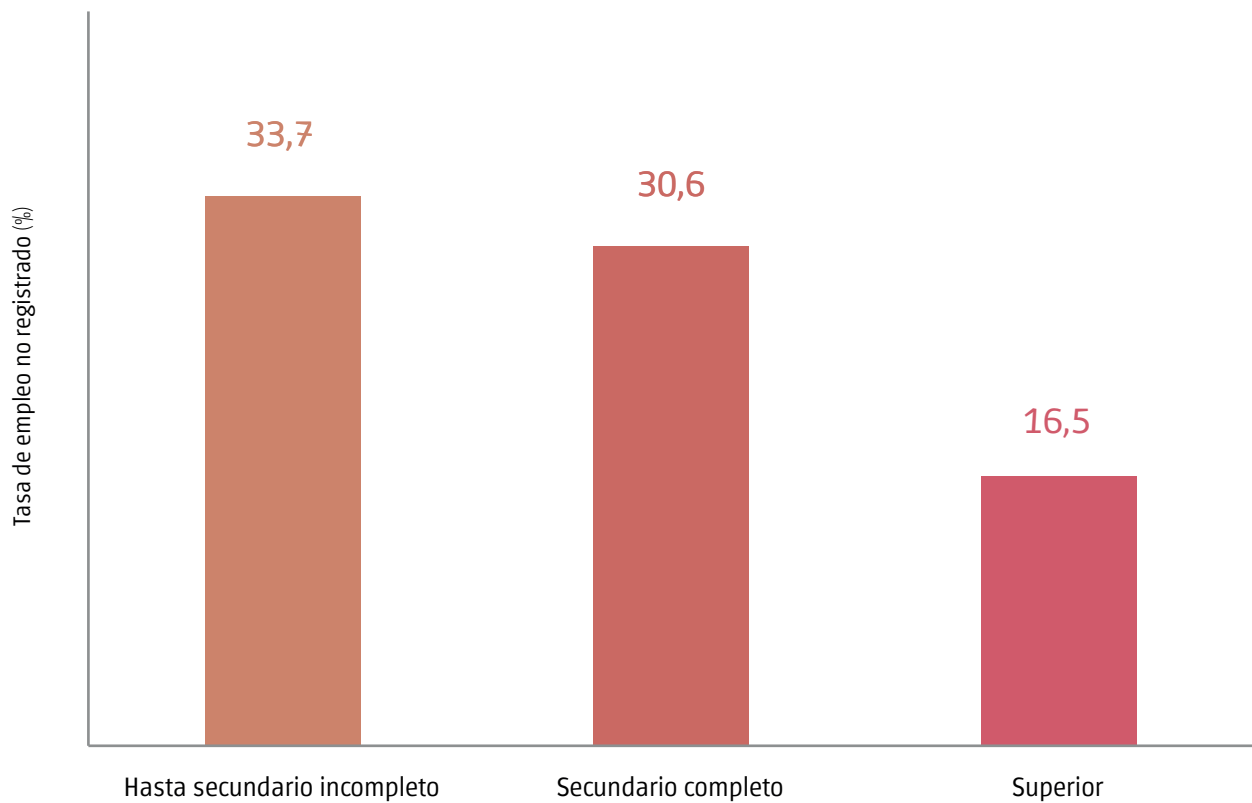
- **Los mayores niveles** de empleo no registrado se encuentran entre las mujeres y fundamentalmente, entre los jóvenes



Fuente: CEDEM, Dirección General de Estadística y Censos (Ministerio de Hacienda GcBA), Ministerio de Trabajo, Empleo y Seguridad Social (MTEySS) en base a datos de la INDEC-EPH.

Tasa de empleo no registrado por nivel de instrucción

- ▶ **La tasa de empleo** no registrado es sustancialmente mayor entre los asalariados con menor nivel de instrucción



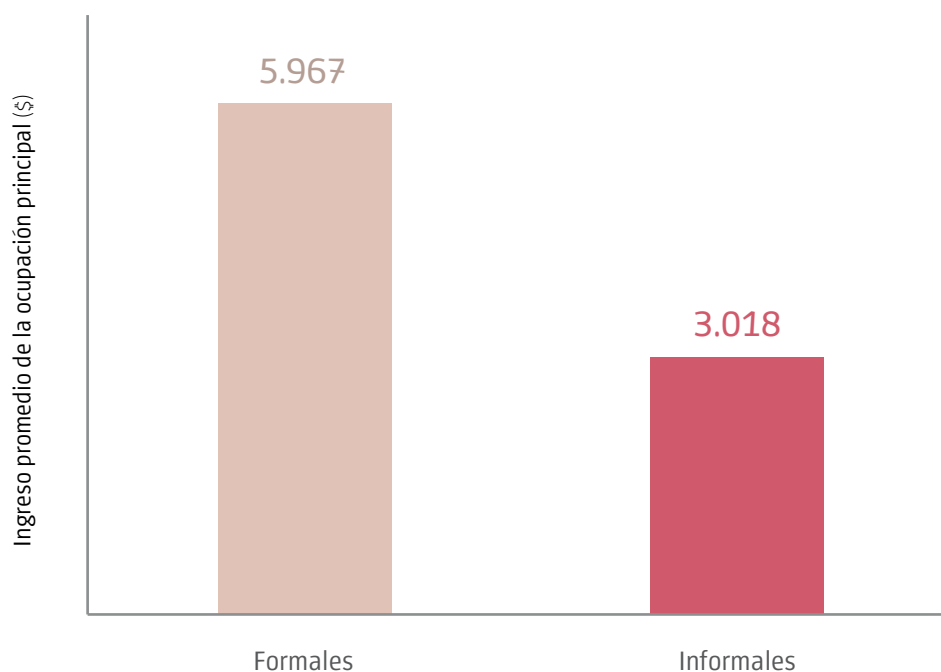
Fuente: CEDEM, Dirección General de Estadística y Censos (Ministerio de Hacienda GCBA), Ministerio de Trabajo, Empleo y Seguridad Social (MTEySS) en base a datos de la INDEC-EPH.

Niveles de ingresos de los asalariados por condición de formalidad laboral

	Salario horario promedio (\$)	Promedio de horas semanales trabajadas
Formales	37	41
Informales	29	33

► Los asalariados informales trabajan en promedio 8 horas por semana menos que los formales, con un salario horario 22% inferior.

► Los asalariados informales tienen un ingreso promedio mensual que es un 49% menor que el de sus pares formales.



Fuente: CEDEM, Dirección General de Estadística y Censos (Ministerio de Hacienda GCBA), sobre la base de datos de la EAH 2012.

Ficha técnica

Se trabajó en base a datos de la EAH-2012 y de la EPH 4to. trimestre de 2012 (tasa de empleo no registrado).

El universo de personas ocupadas residentes en la CABA, comprende a:

Asalariados: Personas que trabajan en relación de dependencia.

Cuentapropistas: Aquellos que desarrollan su actividad utilizando para ello sólo su trabajo personal, no emplean personal asalariado y usan sus propias maquinarias o instalaciones.

Patrones: Personas que son dueños o socios de una empresa, establecen las condiciones y formas organizativas del proceso de producción y emplean como mínimo una persona asalariada. Aportan al proceso de producción los instrumentos, maquinarias o instalaciones necesarias.

A efectos del presente trabajo se consideró ocupados informales a:

Los asalariados a los que no se les realiza descuentos jubilatorios y/o que tienen contratos por tiempo determinado.

Los patrones y trabajadores por cuenta propia de calificación no profesional cuando su ingreso por esta actividad es menor al monto que se requiere para cubrir la canasta de alimentos y servicios básicos (Canasta Total de la DGEYC, correspondiente al Hogar 1, compuesto de dos adultos, propietarios de la vivienda y dos hijos).

Los trabajadores de calificación no profesional, que se ocupan en un establecimiento de hasta 5 personas dirigido por un familiar y no reciben remuneración por su trabajo.

Para poder realizar una desagregación por sexo, edad y nivel de calificación se tomó el indicador "Tasa de empleo no registrado" publicado por el Ministerio de Trabajo, Empleo y Seguridad Social, basado en datos del INDEC - EPH, correspondientes al 4to. trimestre 2012.

El universo de este indicador comprende, solamente, a los asalariados cuyos empleadores no les realizan descuento jubilatorio.

Quedan excluidos por lo tanto, los ocupados que realizan aportes por sí mismos y/o tienen contrato por tiempo determinado.

También es posible acceder a información estadística sobre la Ciudad de Buenos Aires en www.estadistica.buenosaires.gob.ar
Para consultas dirijase al Departamento Documentación y Atención al Usuario a cdocumentacion_estadistica@buenosaires.gob.ar



[estadisticaba](https://www.facebook.com/estadisticaba)



[@estadisticaba](https://twitter.com/estadisticaba)